



YOGA SYNCHROGALÁCTICO

LAS PRACTICAS

VALUM VOTAN/JOSÉ ARGÜELLES & REINA ROJA/STEPHANIE SOUTH

Extracto del Libro de la Transcendencia
Crónicas de la Historia Cósmica, Volumen VI

El Libro de la Transcendencia - Crónicas de la Historia Cósmica VI

Versión al Español

Copyright © Galactic Research Institute

Law of Time Press - Anillo del Mago Rítmico Blanco (2011-2012)

Luna Entonada, Kin 89, Luna Espectral Roja

Todos los derechos reservados por los Maestros Galácticos.

www.lawoftime.org

www.13lunas.net

En eterna gratitud a Valum Votan

Gráficos originales por Valum Votan (José Argüelles), Kin 11 y La Reina Roja (Stephanie South), Kin 185

Diseños originales del inglés por Kelly Harding, Kin 240 y Jacob Wyatt, Kin 201

Traducción al español por Lila, Kin 159; Luis, Kin 198; Josefina, Kin 167; Cecilia, Kin 4; Paz, Kin 229; Rodrigo, Kin 38;

M. Teresa, Kin 94; Paula, Kin 94 y Hernán, Kin 70

Edición de los gráficos por Leire, Kin 138


Maquetación y revisión en español por Olga, Kin 38

Coordinación: Mertxe, Kin 259

Edición impresa en Donostia

YOGA SYNCHROGALÁCTICO

LAS PRÁCTICAS




CAPÍTULO 5

EL YOGA SYNCHROGALÁCTICO II: LAS PRÁCTICAS

El Yoga Synchrogaláctico es un proceso científico de autosincronización que activa nuestro cuerpo etérico de acuerdo a los códigos supermentales de la consciencia cósmica. A través de las prácticas del Yoga Synchrogaláctico, abrimos nuestra consciencia interior a las diferentes formas del yoga combinadas con el orden sincrónico y la integración del camino del ser yóguico a la vida cotidiana. Todo yoga tiene como propósito la autorealización.

Los códigos sincrónicos del tiempo crean el contexto y la matriz de significado para la comprensión de nuestras exploraciones y experiencias internas. A través de la aplicación y meditación de estos códigos, el cuerpo y la mente llegan a sincronizarse con el orden universal, coordinado por la frecuencia del tiempo 13:20. Este sistema facilita la autosincronización, donde el alma y la mente humana experimentan la unificación noosférica a un nivel planetario. Esto modificará radicalmente nuestra autopercepción y la percepción del universo.



YOGA SYNCHROGALÁCTICO


A través del proceso de autosincronización, comenzamos a experimentar a muchos otros seres que también están sincronizados a este estado. Es esta unión de seres sincronizados dentro del tablero del circuito planetario la que crea el campo planetario de consciencia.

Aquí se presentan las prácticas básicas del Yoga Synchrogaláctico en cuatro niveles: 1) Meditación de los Chakras; 2) Activación de los Plasmata Radiales; 3) Integración de las Esferas Mentales; y 4) Apertura de las Puertas de la Heptada.

DALI SELI GAMA KALI ALFA LIMI SILIO						
1	2	3	4	5	6	7
8	9	10	11	12	13	14
15	16	17	18	19	20	21
22	23	24	25	26	27	28

Estas prácticas están sincronizadas con el ciclo del calendario de 13 Lunas de 28 días, que crean 4 ciclos de 7 días por Luna (28 días). El ciclo de siete días está codificado por los siete plasmata radiales: Dali, Seli, Gama, Kali, Alfa, Limi y Silio.

DÍA UNO: DALI



NIVEL 1: LA MEDITACIÓN DEL CHAKRA SAHASRARA (CORONA)

Siéntate en una postura confortable de meditación. Mantén tu columna vertebral recta y el cuerpo relajado. Con el cuerpo completamente inmóvil, practica unos momentos de meditación de mente natural. Una vez que la mente está lo suficientemente despejada, dirige tu atención a tu chakra corona o Sahasrara. Hazlo tan claro y prístino como te sea posible; que brille y resplandezca con energía vibrante. Cuando esté puro y traslúcido, flotando justo por encima de la parte superior de tu cabeza, deja que se disuelva y se transforme en una flor de loto violeta de mil pétalos.

Concéntrate en esta área, dentro de tu chakra corona. Ésta es la entrada a la consciencia cósmica. Este centro contiene la capacidad latente para la iluminación total. Las escrituras yóguicas dicen que el chakra Sahasrara es el asiento del alma autoiluminada o *chitta*, la esencia de la mente.

Este chakra está regido por el principio femenino o Diosa Shakti *Maha Shakti* (Unión). Cuando este centro finalmente es despertado, las actividades de la mente cesan y se funden en la luz de la iluminación. Ésta es la fuente de la iluminación cósmica.

Siente las texturas de la luz/calor, la calidez y la nutrición equilibrando tu glándula pineal y tu corteza cerebral, armonizando todos tus chakras. Todo tu sistema glandular está apaciguado y bañado en la calidez de esta luz divina. En este chakra yace nuestra capacidad para sintonizar, e incluso adoptar diferentes cualidades o etapas del ser. Éste es el lugar utilizado por los médiums para canalizar información.

Al despertar nuestro chakra corona, nos convertimos en oráculos de luz clara de adivinación planetaria; adivinar es saber directamente por la mente.

Afirmación Sahasrara: *¡Que el universo de luz pura inspire el viaje de nuestra alma, que la noosfera planetaria se convierta en corona de radiancia pura!*

NIVEL 2: ACTIVACIÓN DEL PLASMA RADIAL: DALI




Respira profundamente a través de tus fosas nasales y permite que tu consciencia fluya por tu nariz y en tu chakra corona. Lleva tu atención al interior del plasma Dali en el centro del chakra. Visualiza el símbolo amarillo irradiando cargas de calor sanadoras.

Repite lo siguiente mientras te concentras en tu chakra corona: "Mi padre es la consciencia intrínseca; yo siento el calor." Siente este poder del calor encenderse en tu chakra corona, deslumbrante como tu consciencia autoexistente innata, libre de conceptualización.

Cubre la fosa nasal izquierda con el pulgar izquierdo y respira lenta y profundamente tres veces; inhala y exhala por la fosa nasal derecha. Focalízate en el plasma Dali y siente el calor de la consciencia intrínseca emanando fuera de tu chakra corona. Ahora cubre la fosa nasal derecha con el pulgar derecho y repite, centrando toda tu atención en tu chakra corona, el plasma Dali. Siente este calor desplazarse desde tu chakra corona hacia abajo, por la columna vertebral y hacia las extremidades, penetrando todo tu ser. Tu chakra corona está inundado de calor radiante, que te conecta con el reino de la consciencia cósmica. Entrégate al proceso como si no importara nada más.

Dali es la primera etapa del *quantum* sensorial primario de tres partes. Un *quantum* sensorial es el componente de la primera fase de la experiencia sensorial.



NIVEL 3: INTEGRACIÓN DE LA PRIMERA ESFERA MENTAL (PRECONSCIENTE)

El samadhi profundo activa la primera esfera mental.

Visualiza la primera esfera mental (preconsciente) en el cerebro, situada y cubriendo la parte posterior del lóbulo derecho y del cerebelo. Esta esfera es la cámara resonante del cuerpo físico y gobierna el lóbulo posterior derecho del cerebro.

Mediante el preconsciente se programa la actividad evolutiva de los seres de tercera y cuarta dimensión. Esta esfera corresponde a la primera dimensión del tiempo: la *Creación*

Cósmica. Es activada por el samadhi profundo, que penetra en las capas más profundas del preconsciente. Ésta es la esfera donde se sitúan los códigos primarios de la creación cósmica.

La creación cósmica hace referencia al dominio de las fuerzas cósmicas. Esto ocurre a través de la autocreación de la energía del espacio. Aquí ya no somos las víctimas de patrones y pensamientos de la realidad condicionada. Nos hemos liberado de las pretensiones del falso yo. Aquí estamos creándonos a nosotros mismos y a una nueva realidad, al encarnar las cinco virtudes: la memoria, la disciplina, el esfuerzo, la paciencia y la compasión.

Para experimentar y activar esta esfera mental, ejercita la meditación de mente natural ampliando la duración del PCG -el espacio entre los pensamientos-.

LA MEDITACIÓN DE MENTE NATURAL

Siéntate en calma, con la columna recta. Mantén los ojos ligeramente abiertos mirando hacia el suelo. Siente tu dignidad intrínseca en esta postura. En esta posición, observa tu respiración. Respira con normalidad. A medida que tomas consciencia de tus pensamientos, sólo etiquétalos como "pensamiento", y según exhalas, disuélvelos. No importa la naturaleza o el contenido de dichos pensamientos, simplemente disuélvelos. En ese preciso instante, justo al disolver el pensamiento, reside el PCG (Portal de Consciencia Galáctica) entre los pensamientos. Éste es el PCG con el que quieres familiarizarte y el que quieres cultivar. Es la semilla de la mente natural y la clave para tu verdadero y auténtico yo. Practica esto cada día y observa los cambios sutiles en tus percepciones y actitudes.

NIVEL 4: APERTURA DE LA PRIMERA PUERTA DE LA HEPTADA (108)



Comenzamos esta práctica introduciendo los siete mantras solares que abren las siete puertas solares (véase el capítulo anterior). Para este chakra, el mantra es **OM**.

Primero visualiza el chakra **Sahasrara**, la flor de loto de mil pétalos violeta, con el plasma **Dali amarillo** superpuesto sobre tu corona. Mantén esta visualización y siente como los dos se entremezclan mientras recitas la palabra sagrada **OM**, durante todo el tiempo que tu respiración pueda sostenerla (*Patanjali dice que OM es la palabra que manifiesta a Dios*). OM es el símbolo universal para la vibración del sonido primordial.

Sitúa la Puerta de la Héptada **108** y el símbolo **Alfa-Alfa** en el perceptor holomental 441. Su ubicación en la matriz es V11:H2, segundo circuito, 7ª Dimensión del Tiempo: comando cósmico del tiempo vertical descendente. Ahora localízalo en tu cuerpo, en la base del cráneo (ver el gráfico al final de este capítulo).

Visualiza el hiperplasma **Alfa-Alfa** por encima de **Dali amarillo** en tu chakra **corona**. Incorpora **Alfa-Alfa** dentro de la **primera** esfera mental, en la **primera** dimensión del tiempo (la **creación cósmica**), donde se activa la **mente preconsciente** como **samadhi**

profundo. Aquí está el canal intergaláctico (UMB 341) a través del cual el hiperplasma **Alfa-Alfa** es segregado en el cerebro.

Desde la primera esfera mental, dirige mentalmente el hiperplasma **Alfa-Alfa** hacia el chakra **corona** e imprímelo por encima del sello **Dali**. Mantén esto con cuatro respiraciones, alternando las fosas nasales (inhala y exhala cuatro veces a través de cada fosa nasal), seguida de una respiración profunda a través de ambas fosas nasales.

Desciende por la columna central (columna vertebral), segregando este hiperplasma eléctrico rojo **Alfa-Alfa** en todas las 144.000 fibras etéricas del cuerpo astral. Practica la **respiración de fuego**, respiración rápida y superficial a través de tu nariz, transmutando cualquier bloqueo u oscurecimiento en corrientes cristalinas de **samadhi profundo** extendiéndose a lo largo de todo tu sistema nervioso.

Alfa-Alfa rojo eléctrico espectral produce vibraciones que activan una fuerza sutil en todas las fibras etéricas. Ascende nuevamente al canal central y deja a **Dali** en el chakra **corona**. Retorna tu consciencia a la primera esfera mental; a continuación, cierra y sella la Puerta de la Heptada en la base de tu cráneo. Relájate y respira lenta y profundamente al menos 13 veces.



Runa UR Armónica 84: *El Entero de Vida Galáctica Llega a ser un Medio de Transmisión.*

Para la práctica adicional: Localiza la Puerta de la Heptada 108 en Hunab Ku 21. Observa que corresponde a la Fuerza Primordial, el Anciano de los Días, Galactatrón, la Reina del Trono, Neptuno G/K, el Número de Bode 300. Estudia las conexiones (ver el gráfico al final de este capítulo).

DÍA DOS: SELI



291

NIVEL 1: LA MEDITACIÓN DEL CHAKRA MULADHARA (RAÍZ)

Siéntate en una postura confortable de meditación. Mantén tu columna vertebral recta y el cuerpo relajado. Con el cuerpo completamente inmóvil, practica unos momentos de meditación de mente natural. Una vez que la mente está lo suficientemente despejada, dirige tu atención a tu chakra raíz o Muladhara. Hazlo tan claro y prístino como te sea posible; que brille y resplandezca con energía vibrante. Cuando esté puro y traslúcido, pulsando en tu raíz, deja que se disuelva y se transforme en una flor de loto roja de cuatro pétalos.

Concéntrate en esta área dentro de tu chakra raíz. Éste es un chakra fundamental en el Yoga Kundalini, donde comienza el despertar de la fuerza vital; también es la conjunción de 72.000 pares de terminaciones nerviosas en el cuerpo.

En la filosofía Samkhya, Muladhara se entiende como *moola prakriti*, la base trascendental de la naturaleza física. Ésta es la base desde la cual los tres canales psíquicos principales o nadis surgen y fluyen, ascendiendo por la columna vertebral: Ida (fuerza mental), izquierda; Pingala (fuerza vital), derecha; y Sushumna (fuerza espiritual), centro.

Este chakra está regido por el principio femenino o la Diosa Shakti *Dakini* (Seguridad). La zona del cuerpo físico de la activación psíquica se extiende desde el chakra raíz hasta el plexo solar. La información emocional del plexo solar entra al cuerpo físico en el chakra raíz. En su nivel básico, este chakra se ocupa de la seguridad y la supervivencia -los instintos básicos-.

Este chakra también sirve como un centro de almacenamiento para muchas energías inconscientes, incluyendo las emociones "inferiores" tales como la culpa y otros complejos psíquicos. Con el despertar de este chakra, pasamos desde el inconsciente al consciente.

Afirmación Muladhara: *¡Que la fuerza yóguica suprema en el interior de la consciencia planetaria dirija todas las manifestaciones hacia su realización!*

NIVEL 2: ACTIVACIÓN DEL PLASMA RADIAL: SELI



Respira profundamente a través de tus fosas nasales y permite que tu consciencia fluya por tu nariz y hacia tu chakra raíz. Lleva tu atención al interior del plasma Seli en el centro del chakra. Visualiza el símbolo rojo irradiando corrientes de luz blanca. Este plasma representa la intensidad de la luz interior.

Repite lo siguiente mientras te concentras en tu chakra raíz: “Mi madre es la esfera absoluta; yo veo la luz”. Siente esta esfera de luz como la forma perfecta en tu chakra raíz. Esta cualidad de la perfección es la verdadera naturaleza de la realidad.

Cubre la fosa nasal izquierda con el pulgar izquierdo y respira lenta y profundamente tres veces; inhala y exhala por la fosa nasal derecha. Focalízate en el plasma Seli y siente la luz de la esfera absoluta emanando de tu chakra raíz. Ahora cubre la fosa nasal derecha con el pulgar derecho y repite las tres respiraciones, centrando toda tu atención en tu chakra raíz, en el plasma Seli. Siente esta luminosidad (luz) emanar desde tu chakra raíz, subiendo por la columna vertebral hacia tu chakra corona y, a continuación, penetrando tu cuerpo hacia las puntas de los dedos de las manos y los pies. Siente tu cuerpo entero inundado con esta luz radiante, conectándote a la Tierra y ascendiendo hacia la corona de la consciencia cósmica.

Siente las emanaciones de las corrientes de luz que fluyen, purificando y liberando cualquier bloqueo en tu sistema. La energía de la Gran Madre nutre la raíz de tu ser, la base o asiento de la fuerza Kundalini. La energía Kundalini (fuerza-vital) es liberada desde la raíz, activando el centro secreto y abriendo el canal de la sabiduría interior del tercer ojo.

Seli es la segunda etapa del *quantum* sensorial primario de tres partes. Un *quantum* sensorial es el componente de la primera fase de la experiencia sensorial.



NIVEL 3: INTEGRACIÓN DE LA SEGUNDA ESFERA MENTAL (SUB- O INCONSCIENTE)

El samadhi informativo activa la segunda esfera mental.

Visualiza la segunda esfera mental (sub-o inconsciente) en el cerebro y centrada en el nervio óptico, abarcando la glándula pineal y el cuerpo caloso. Esta esfera mental rige el hemisferio frontal derecho.

Esta esfera contiene todas las percepciones y experiencias de la vida que no se han registrado conscientemente, o que se filtran a través de tu mente consciente cotidiana (tercera esfera mental). Lo que la gente piensa de su personalidad se basa principalmente en la propia evaluación de sus reacciones ante una serie de circunstancias. Todos experimentamos un orden y una serie de circunstancias de vida diferentes y se nos da la misma oportunidad de responder consciente o inconscientemente y de manera positiva o negativa.

Esta esfera corresponde a la tercera dimensión del tiempo: *Sincronización Cósmica*. *Sincronización Cósmica* se refiere al dominio del orden sincrónico: la autocreación a través del tiempo. Aquí imprimimos los códigos del orden sincrónico, incorporándolos a nuestro subconsciente.

La segunda esfera mental se activa como samadhi informativo. El cultivo de la consciencia meditativa ininterrumpida nos permite acceder a la información que antes estaba fuera del alcance de nuestra consciencia despierta. El conocimiento de la Ley del Tiempo permanece latente en esta esfera mental. La Ley del Tiempo hace consciente lo que previamente era inconsciente. De acuerdo a la Ley del Tiempo, toda la vida posee energía inconsciente.

Esta esfera mental se activa mediante el cultivo de estados de consciencia periférica, a través de la meditación y de la contemplación de la Ley del Tiempo: el tiempo como la evolución de la consciencia.

Si nuestra experiencia cotidiana sigue siendo inconsciente de la Ley del Tiempo, entonces, cuando se produzca una experiencia en nuestro tiempo-espacio, no vamos a darnos cuenta de la oportunidad que se nos presenta para una mayor consciencia. Sin embargo, si estamos conscientes de la Ley del Tiempo, nuestras experiencias se convertirán en los factores desencadenantes que nos introducirán en la consciencia superior.

NIVEL 4: APERTURA DE LA SEGUNDA PUERTA DE LA HEPTADA (291)



Visualiza el chakra **Muladhara**, la flor de loto de cuatro pétalos roja, con el plasma **Seli rojo** superpuesto sobre tu raíz. Mantén esta visualización y siente cómo se entremezclan los dos mientras cantas la letra sagrada **HARAM**, todo el tiempo que tu respiración pueda sostenerla.

Sitúa la Puerta de la Heptada **291** y el símbolo de **Alfa-Beta** en el Perceptor Holomental 441. Su ubicación en la matriz es V11:H5, quinto circuito, 7ª dimensión del tiempo, el comando cósmico del tiempo vertical descendente. Ahora localízalo en tu cuerpo, en la parte media posterior de tu cráneo, a medio camino entre la base y la corona (ver el gráfico al final de este capítulo).

Visualiza el hiperplasma **Alfa-Beta** encima de **Seli rojo** en tu chakra **raíz**. Incorpora **Alfa-Beta** dentro de la **segunda** esfera mental en la **tercera** dimensión del tiempo (**sincronización cósmica**), donde se activa el **subconsciente** como **samadhi informativo**. Aquí está el canal intergaláctico (UMB 351) a través del cual el hiperplasma **Alfa-Beta** es segregado en la parte delantera del hemisferio derecho del cerebro.

Desde la **segunda** esfera mental, dirige mentalmente el hiperplasma **Alfa-Beta** hacia el chakra de la **raíz** e imprímelo por encima del sello **Seli**. Mantén esto con cuatro respiraciones nasales alternadas (inhala y exhala cuatro veces a través de cada fosa nasal), seguida de una respiración profunda a través de ambas fosas nasales.

Asciende por la columna central (columna vertebral), segregando este hiperplasma **Alfa-Beta** en todas las 144.000 fibras etéricas del cuerpo astral. Practica la **respiración de fuego**, respiración rápida y superficial a través de tu nariz, transmutando cualquier bloqueo u oscurecimiento en corrientes cristalinas de **samadhi informativo** extendiéndose a lo largo de todo tu sistema nervioso.

Alfa-Beta rojo y azul eléctricos espectrales producen vibraciones que activan una fuerza sutil en todas las fibras etéricas. Desciende nuevamente al canal central y deja a **Seli** en el chakra **raíz**. Asciende al canal central y retorna tu consciencia a la segunda esfera mental; a continuación, cierra y sella la Puerta de la Heptada en la mitad de la parte posterior de tu cráneo. Relájate y respira lenta y profundamente al menos 13 veces.



Runa UR Armónica 88: *El Entero de Vida Galáctica Realizado como Consciencia Cósmica.*

Para la práctica adicional: Localiza la Puerta de la Héptada 291 en Hunab Ku 21. Observa que corresponde al Avatar, el que Alcanza el Conocimiento, el Ejemplar, Tierra G/K, Número de Bode 10. Estudia todas las conexiones (ver el gráfico al final de este capítulo).

DÍA TRES: GAMA



144

NIVEL 1: LA MEDITACIÓN DEL CHAKRA AJNA (TERCER OJO)

Siéntate en una postura confortable de meditación. Mantén tu columna vertebral recta y el cuerpo relajado. Con el cuerpo completamente inmóvil, practica unos momentos de meditación de mente natural. Una vez que la mente esté lo suficientemente despejada, dirige tu atención a tu chakra del tercer ojo o Ajna. Hazlo tan claro y prístino como te sea posible; que brille y resplandezca con energía vibrante. Cuando esté puro y traslúcido, pulsando en tu frente, deja que se disuelva y se transforme en una flor de loto índigo de dos pétalos.

Concéntrate en esta área dentro de tu chakra del tercer ojo. La concentración en este chakra despierta la glándula pineal, abriendo tu visión interior a la receptividad de las fuerzas cósmicas; éste es el portal hacia las dimensiones de la consciencia psíquica y astral.

La palabra “ajna” se deriva de la raíz Sánscrita que significa “conocer, obedecer y seguir.” Literalmente, ajna significa “comando” o “el centro de supervisión.” A veces también se la denomina el chakra de la mente o el ojo de la sabiduría. El chakra Ajna es el punto donde los tres nadis principales (Ida, Pingala y Sushumna) se funden en una corriente de consciencia y fluyen hasta el centro de la corona.

Para despertar el chakra Ajna se requiere disciplina y concentración perseverante. Visualiza un punto de luz y mantén la concentración en ese punto único para cultivar tu visión interior. El propósito de esta acción es apaciguar las emociones inferiores, abrir la visión interior y mantener la concentración. Cultivar el chakra Ajna nos eleva a un nivel de consciencia continua, creando la posibilidad para la comunicación de mente a mente o telepatía.

Este chakra está regido por el principio femenino o Diosa Shakti *Hakini* (Revelación). Mantiene la clave de la intuición o sexto sentido -la sintonía directa o el conocimiento divino alcanzado directamente sin la ayuda de los sentidos-, lo que tradicionalmente se llama “gnosis.”

Cuando finalmente este centro está despierto, el cuerpo se inunda con una luz radiante de felicidad que ilumina todo lo que se fija en tu mente. Estás creando una antena transmisora de luz desde el interior hacia el exterior para que la inteligencia superior

pueda conectar contigo. Una vez está suficientemente disciplinada, tu visión interna puede dirigirse a cualquiera de los otros chakras para recuperar la información, las impresiones, los puntos de vista y/o revelaciones almacenadas. Es a través del chakra Ajna que podemos ver la esencia oculta del mundo de las apariencias: pasado, presente y futuro a la vez. Cuando la mente se purifica, entonces los demás chakras despiertan de forma natural.

Afirmación Ajna: ¡Que se nos conceda la visión galáctica para transformar toda la materia en la radiancia purificadora del sueño más elevado!

NIVEL 2: ACTIVACIÓN DEL PLASMA RADIAL: GAMA



GAMA
TERCER OJO

Respira profundamente a través de tus fosas nasales y permite que tu consciencia fluya por tu nariz y en tu chakra del tercer ojo. Lleva tu atención al interior del plasma Gama en el centro del chakra. Visualiza el símbolo blanco irradiando hacia todos los puntos del universo con ecuanimidad pacífica e igualdad de cargas de luz y calor.


Repite lo siguiente mientras te concentras en tu chakra del tercer ojo: “Mi linaje es la unión de la consciencia intrínseca y la esfera absoluta; yo alcanzo el poder de la paz”. Permítete sentir la fusión de la luz (forma radiante perfecta) y el calor (la consciencia intrínseca) en el tercer ojo. Siente la perfección inherente y la autoliberación de la paz innata que siempre existe en el momento presente.

Para descubrir el linaje de la luz y el calor interior, cubre la fosa nasal izquierda con el pulgar izquierdo y respira profundamente tres veces; inhala y exhala a través de la fosa nasal derecha. Focalízate en el plasma Dali amarillo en tu corona y siente el calor de la consciencia intrínseca emanando desde este centro. Ahora, cubre la fosa nasal derecha con el pulgar derecho y respira profundamente tres veces; inhala y exhala por la fosa nasal izquierda. Focalízate en el luminoso plasma Seli rojo en tu chakra raíz y siente el suave flujo de la esfera radiante de luz. Contempla el misterio de la luz y el calor.

Ahora fusiona el calor desde la corona y la luz desde la raíz, juntos en tu tercer ojo, el plasma Gama blanco. Siente la unión pulsante de la consciencia intrínseca (calor) y la esfera absoluta (luz). Tu sistema glandular y el cuerpo entero se apaciguan y se bañan en el calor de esta luz divina madre/padre.

Con la suficiente concentración y práctica, la energía térmica tanto del chakra corona como del universo de luz exterior de dimensiones superiores, inundan el tercer ojo y llenan el sistema nervioso físico y astral con una visión radiante, restableciendo nuestro derecho inalienable de clarividencia.

Gama es la tercera etapa que completa el *quantum* sensorial primario de tres partes. Un *quantum* sensorial es el componente de la primera fase de la experiencia sensorial.



NIVEL 3: INTEGRACIÓN DE LA TERCERA ESFERA MENTAL (CONSCIENTE DESPIERTO)

La mediumnidad consciente despierta activa la tercera esfera mental.

Visualiza la tercera esfera mental (consciente despierto) situada en el cerebro, en la parte anterior del hemisferio cerebral derecho, por encima del ojo derecho. Esta esfera mental, por lo general, funciona únicamente con el ser de tercera dimensión, pero en un estado de vigilia opera en el nivel beta, rigiendo el hemisferio cerebral frontal izquierdo.

La tercera esfera mental es el medio del pensamiento, la decisión y la consciencia del momento a momento. Llegar a ser consciente significa preguntar todo de nuevo a su fuente. El verdadero conocimiento comienza primero con la curiosidad, un deseo de *saber*. Este deseo de *saber* crea el espacio para que surjan preguntas inteligentes. Con estas cuestiones, llega el deseo de conocer la respuesta. La respuesta recibida varía en función de la calidad de la pregunta.

Esta esfera mental rige el poder de la libre voluntad; con la intención de ser disciplinado mediante el ejercicio de la voluntad, en nombre de un propósito espiritualmente coordinado. Cuando ésto se logra, entonces se abre el ojo de la sabiduría y la gnosis resulta posible.

Esta esfera también se corresponde con la cuarta dimensión del tiempo: el *Cubo Cósmico*. El cubo cósmico se refiere al nivel más elevado de la maestría cósmica, introduciéndonos en los procesos de diseños mentales superiores de la co-creación. El camino más directo para activar este nivel de consciencia es mediante la práctica de sintonizar el tercer ojo con el Ser Supremo; brillante, lleno de luz, puro, perfecto y libre de oscurecimientos. Mantén la mente fija durante el mayor tiempo posible en este Uno sin forma; el Creador de todo Conocimiento e Inteligencia. Permite a tu mente fusionarse con toda la creación.

La habilidad para mantener la consciencia concentrada en un solo punto es la clave para la *mediumnidad consciente despierta*. Cuando la mente se concentra en este punto, entonces llega la transcendencia del *subconsciente* individual a la *consciencia* planetaria colectiva.

NIVEL 4: APERTURA DE LA TERCERA PUERTA DE LA HEPTADA (144)



Visualiza el chakra **Ajna**, la flor de loto índigo de dos pétalos, con el plasma **Gama blanco** superpuesto sobre tu frente. Mantén esta visualización y siente como los dos se entremezclan mientras cantas la letra sagrada **HRAHA**, todo el tiempo que tu respiración pueda sostenerla.

Sitúa la Puerta de la Heptada **144** y el símbolo de **Beta-Beta** en el Perceptor Holomental 441. Su ubicación en la matriz es V11:H20, segundo circuito, 8ª dimensión del tiempo, el comando cósmico de tiempo vertical ascendente. Ahora localízalo en tu cuerpo, en la parte delantera de tu cráneo, en la frente (ver el gráfico al final de este capítulo).

Visualiza el hiperplasma **Beta-Beta** por encima de **Gama blanco** en tu chakra del **tercer ojo**. Incorpora a **Beta-Beta** dentro de la **tercera** esfera mental en la **cuarta** dimensión del tiempo (el **cubo cósmico**), donde se activa la mente consciente como **mediumnidad despierta**. Aquí está el canal intergaláctico (UMB 321) a través del cual el hiperplasma **Beta-Beta** es segregado en la parte delantera del hemisferio izquierdo del cerebro.

Desde la **tercera** esfera mental, dirige mentalmente el hiperplasma **Beta-Beta** hacia el chakra del **tercer ojo** e imprímelo por encima del sello **Gama**. Mantén esto con cuatro respiraciones nasales alternadas (inhala y exhala cuatro veces a través de cada fosa nasal), seguida de una respiración profunda a través de ambas fosas nasales.

Desciende por la columna central (columna vertebral), segregando este hiperplasma **Beta-Beta** en todas las 144.000 fibras etéricas del cuerpo astral. Practica la **respiración de fuego**, respiración rápida y superficial a través de tu nariz, transmutando cualquier bloqueo u oscurecimiento en corrientes cristalinas de la **mediumnidad consciente despierta** extendiéndose a lo largo de todo tu sistema nervioso.

Beta-Beta azul eléctrico espectral produce vibraciones que activan una fuerza sutil en todas las fibras etéricas. Asciende nuevamente al canal central y deja a **Gama** en el chakra del **tercer ojo**. Retorna tu consciencia a la tercera esfera mental; a continuación cierra y sella la Puerta de la Heptada en tu tercer ojo. Relájate y respira lenta y profundamente al menos 13 veces.



Runa UR Armónica 91:

El Entero de Arte Galáctico Define el Espacio.

Para la práctica adicional: Localiza la Puerta de la Heptada 144 en Hunab Ku 21. Observa que corresponde a la Suma Sacerdotisa, La Esencia del Espíritu, Urania, la Dama de los Vientos, Urano G/K, Número de Bode 196. Estudia todas las conexiones (ver el gráfico al final de este capítulo).

DÍA CUATRO: KALI



315

NIVEL 1: LA MEDITACIÓN DEL CHAKRA SVADHISTHANA (CENTRO SECRETO)

Siéntate en una postura confortable de meditación. Mantén tu columna vertebral recta y el cuerpo relajado. Con el cuerpo completamente inmóvil, practica unos momentos de meditación de mente natural. Una vez que la mente está lo suficientemente despejada, dirige tu atención a tu chakra del centro secreto o Svadhithana. Hazlo tan claro y prístino como te sea posible; que brille y resplandezca con energía vibrante. Cuando esté puro y traslúcido, pulsando en tu centro secreto, deja que se disuelva y se transforme en una flor de loto naranja de seis pétalos.

Concéntrate en esta área dentro de tu chakra del centro secreto. Éste es el asiento de la consciencia sexual y mantiene una energía sumamente poderosa. También es el asiento de la consciencia del cuerpo.

En la tradición yóguica, el Svadhithana se conoce como el sustrato o base de la consciencia humana individual. Se trata del contenedor de todos los karmas, impresiones, vidas pasadas y la experiencia previa, o el inconsciente, ya que está relacionado específicamente con la formación de la personalidad terrenal o el personaje circunstancial.

Este chakra está regido por el principio femenino o la Diosa Shakti *Rakini* (Sexualidad). Es el lugar que almacena la mayor parte de los bloqueos psíquicos y el karma -el karma colectivo del inconsciente-. Queremos despertar el centro secreto con el fin de abrir nuestra visión interna a la receptividad de la electricidad cósmica.

Cuando este centro está finalmente despierto, el cuerpo se inunda de electricidad cósmica que conecta a todos los demás chakras. Éste es el área para transmutar y recanalizar la poderosa energía sexual o kundalini en una forma superior de electricidad. La energía almacenada en este chakra se puede utilizar para vitalizar los diferentes niveles del ser.

Afirmación Svadhithana: *¡Que las fuerzas supramentales reúnan sus estructuras electrolásmicas de evolución espiritual y las liberen dentro de la noosfera!*

NIVEL 2: ACTIVACIÓN DEL PLASMA RADIAL: KALI



Respira profundamente a través de tus fosas nasales y permite que tu consciencia fluya por tu nariz y descienda a tu chakra del centro secreto. Lleva tu atención al interior del plasma Kali en el centro del chakra. Visualiza el símbolo azul irradiando corrientes de luz blanca.

Siente al plasma Kali agregarse al centro secreto, distinguido por la cualidad de intensificación de la luz y el calor, que también está asociado con la energía sexual o kundalini.

Repite lo siguiente mientras te enfocas en tu centro secreto: “Mi nombre es el glorioso nacido del loto; yo catalizo la luz-calor interior.” Siente dentro de ti esta luz-calor, la electricidad autogenerada que surge desde una condición de pureza inmaculada.

Cubre la fosa nasal izquierda con el pulgar izquierdo y respira profundamente tres veces; inhala y exhala por la fosa nasal derecha. Focalízate en el plasma Kali y siente la intensidad de la luz y el calor que emana a través de tu chakra del centro secreto. Ahora, cubre la fosa nasal derecha con el pulgar derecho y repite las tres respiraciones. Céntrate en el plasma Kali y siente esta consciencia intrínseca de luz y calor pulsando desde tu chakra del centro secreto en todo tu ser. Siente el flujo de las corrientes de luz y calor catalizando tu sistema entero, en espirales de radiancia cada vez más sutiles. Esta poderosa energía emana desde tu centro secreto, activando, circulando y vigorizando a todos los demás chakras. Tú eres el glorioso nacido del loto, nacido del Calor del Padre y la Luz de la Madre.

El plasma Kali es el vínculo entre los tres plasmas sensoriales de luz-calor y los tres plasmas telepáticos. Es el agente catalítico entre el *quantum* sensorial térmico/lumínico y el *quantum* telepático subatómico.



NIVEL 3: INTEGRACIÓN DE LA CUARTA ESFERA MENTAL (CONSCIENTE CONTINUO)

El control de la mente superior activa la cuarta esfera mental.

Visualiza la cuarta esfera mental (consciente continuo) localizada en el cerebro por encima del ojo izquierdo, en el hemisferio cerebral izquierdo. Esta esfera mental controla y gobierna el hemisferio posterior izquierdo.

El consciente continuo es la habilidad para mantener una forma de pensamiento consciente en sucesión, durante un largo periodo de tiempo, sin interrupción. En términos de la Ciencia Cósmica, el consciente continuo es la habilidad del “Otro” de 4-D para mantener la comunicación directa con el “Ser Superior” de 5-D y continuar para establecer y extender la realización del entero al “ser” de 3-D.

Esta esfera corresponde a la segunda dimensión del tiempo: la *ascensión cósmica*. La ascensión cósmica se refiere a la maestría de los poderes superiores de percepción y proyección telepática. Esto quiere decir que podemos percibirnos a nosotros mismos en cualquier lugar del universo y proyectarnos a los lugares que sean necesarios.

Para cultivar el consciente continuo elige un pensamiento, una estructura mental o una serie de números para enfocarte. También podrías mantener la práctica con geometrías descriptivas, como un icosaedro o dodecaedro. Concéntrate y llena por completo tu mente con esta percepción interna o constructo mental -mantente ocupado con este pensamiento. En el momento en que otro pensamiento intente entrar en la mente, desplázalo de inmediato con el constructo-pensamiento sobre el que estás concentrado.

Continúa hasta que adquieras la habilidad de ser capaz de concentrarte en algo durante tanto tiempo como desees, o hasta que eso aparezca ante ti con una claridad alucinante. El entrenamiento persistente en el control de tu mundo de pensamientos te prepara para el descenso de la consciencia supermental. Analiza cada pensamiento que surja. Si un pensamiento no es constructivo o armonioso, déjalo ir inmediatamente. Haz esto tantas veces como sea necesario hasta que llegue a ser tu segunda naturaleza. Cuando obtengas esta capacidad experimentarás el control de la mente superior: ya no eres más el emprendedor o el pensador, sino que ha intervenido el ser superior.

NIVEL 4: APERTURA DE LA CUARTA PUERTA DE LA HEPTADA (315)



Visualiza el chakra **Svadhsthana**, la flor de loto naranja de seis pétalos, con el plasma **Kali azul** superpuesto sobre tu área sacral. Mantén esta visualización y siente como se entremezclan los dos mientras cantas la letra sagrada **HRIM**, todo el tiempo que tu respiración pueda sostenerla.

Sitúa la Puerta de la Heptada **315** y el símbolo de **Beta-Alfa** en el Perceptor Holomental 441. Su ubicación en la matriz es V11:H17, quinto circuito, 8ª dimensión del tiempo, el comando cósmico de tiempo vertical ascendente. Ahora localízalo en tu cuerpo en la parte superior de tu frente, justo por encima del tercer ojo (ver el gráfico al final de este capítulo).

Visualiza el hiperplasma **Beta-Alfa** por encima de **Kali azul** en tu chakra del **centro secreto**. Incorpora a **Beta-Alfa** dentro de la **cuarta** esfera mental en la **segunda** dimensión del tiempo (la **ascensión cósmica**), donde se activa el **consciente continuo** como **control de la mente superior**. Aquí está el canal intergaláctico (UMB 331) a través del cual el hiperplasma **Beta-Alfa** es segregado en la parte posterior del hemisferio izquierdo del cerebro.

Desde la **cuarta** esfera mental, dirige mentalmente el hiperplasma **Beta-Alfa** hacia el chakra del **centro secreto** e imprímelo por encima del sello **Kali**. Mantén esto con cuatro respiraciones nasales alternadas (inhala y exhala cuatro veces a través de cada fosa nasal), seguida de una respiración profunda a través de ambas fosas nasales.

Asciende por la columna central (columna vertebral), segregando este hiperplasma **Beta-Alfa** en todas las 144.000 fibras etéricas del cuerpo astral. Practica la **respiración de fuego**, respiración rápida y superficial a través de tu nariz, transmutando cualquier bloqueo u oscurecimiento en corrientes cristalinas de **control de la mente superior** extendiéndose a lo largo de todo tu sistema nervioso.

Beta-Alfa azul y rojo eléctricos espectrales producen vibraciones que activan una fuerza sutil en todas las fibras etéricas. Desciende nuevamente por el canal central y deja a **Kali** en el chakra del **centro secreto**. Retrocede y asciende al canal central y retorna tu consciencia a la cuarta esfera mental; a continuación, cierra y sella la Puerta de la Heptada en la parte frontal superior de tu cráneo. Relájate y respira lenta y profundamente al menos 13 veces.



Runa UR Armónica 95: *El Entero del Arte Galáctico llega a ser Meditación de la Realidad.*

Para la práctica adicional: Localiza la Puerta de la Heptada 315 en Hunab Ku 21. Observa que ésta corresponde al Profeta, el Renovador de la Cultura, el Maestro del Mundo; Marte S/P, Número de Bode 16. Estudia todas las conexiones (ver el gráfico al final de este capítulo).

DÍA CINCO: ALFA



NIVEL 1: LA MEDITACIÓN DEL CHAKRA VISHUDDHA (GARGANTA)

Siéntate en una postura confortable de meditación. Mantén tu columna vertebral recta y el cuerpo relajado. Con el cuerpo completamente inmóvil, practica unos momentos de meditación de mente natural. Una vez que la mente esté lo suficientemente despejada, dirige tu atención a tu chakra de la garganta o Vishuddha. Hazlo tan claro y prístino como te sea posible; que brille y resplandezca con energía vibrante. Cuando esté puro y traslúcido, irradiando desde tu garganta, deja que se disuelva y se transforme en una flor de loto azul de dieciséis pétalos.

Concéntrate en esta área dentro de tu chakra de la garganta. Este centro contiene la voluntad de comunicar y extenderse uno mismo hacia los demás, en patrones de pensamiento y conducta informativos.

El chakra Vishuddha es el canal de comunicación que lleva a la cuarta dimensión a través de la tercera dimensión. Esto se refiere tanto al cuerpo emocional como al cuerpo mental y es el centro para la expresión artística y la comunicación inteligente, derivada de las esferas mentales superiores (5ª y 6ª).

El chakra Vishuddha se conoce en algunas tradiciones yóguicas como el chakra del renacimiento espiritual, y en el Yoga Kundalini como “la fuente de la juventud”, el lugar donde comienza espontáneamente el rejuvenecimiento físico. Para activar el chakra Vishuddha puedes recitar plegarias, cantar canciones devotas o practicar mantras. Canta “Ahhh” siete veces para abrir el chakra de la garganta.

Este chakra está regido por el principio femenino o Diosa Shakti *Shakini* (Conocimiento). El Vishuddha es también el centro de purificación y discriminación y el lugar del vijnana o la sabiduría divina analítica. Al centrar nuestra atención en este chakra, podemos discernir entre los mensajes de la mente superior y los mensajes del ego.

El chakra Vishuddha está relacionado con el *Yoga Nada* o la rama del Yoga Kundalini que tiene que ver con la vibración del sonido (Vishuddha y Muladhara están considerados como los dos centros de vibración básicos). El chakra Muladhara corresponde a la raíz vibratoria cósmica, mientras que el chakra Vishuddha es el receptor de las armónicas

superiores de la música de las esferas. Cuando este chakra alcanza su estado más elevado, los sonidos emitidos toman las cualidades mágicas que cambian el espacio del oyente a través de las vibraciones. Este chakra también puede utilizarse como una estación receptora para sintonizar con los sentimientos y los pensamientos de las personas, tanto cercanas como lejanas.

Éste es el centro de recepción supermental de las ondas de pensamiento y transmisiones, el cual discrimina y luego dirige los mensajes al chakra apropiado. Al despertar este chakra, podemos comenzar a dirigir las energías del cuerpo, desde los chakras inferiores a los superiores, reconectando nuestra expresión como los canales resonantes superiores del cosmos.

Nota: El canal nervioso en la garganta también se asocia con el *nadi Kurma*, el nadi de la tortuga. Cuando este nadi se despierta, el practicante es capaz de superar completamente el deseo y la necesidad de beber y comer (esto ha sido demostrado por muchos yoguis, particularmente en India. Puedes encontrar ejemplos de dichos yoguis/yoguinis en *Autobiografía de un Yogui*, por Sri Paramahansa Yogananda).

Afirmación Vishuddha: *¡Que la visión de los ancianos de las estrellas de los grandes concilios de luz y sabiduría, hablen a través de mí para que todos puedan ascender a la gracia sublime!*

NIVEL 2: ACTIVACIÓN DEL PLASMA RADIAL: ALFA



Respira profundamente a través de tus fosas nasales y permite que tu consciencia fluya por tu nariz y descienda a tu chakra de la garganta. Lleva tu atención al interior del plasma Alfa en el centro del chakra. Visualiza el símbolo amarillo irradiando corrientes luminosas de luz blanca.

Siente la vibración eléctrica del plasma Alfa unido al centro de la garganta. Este centro activa la carga eléctrica doblemente extendida, la cual está en resonancia telepática con el Polo Sur. Repite lo siguiente mientras te concentras en tu chakra garganta: “Mi país es la esfera absoluta no nacida; yo libero el electrón doble-extendido en el Polo Sur.” No nacido se refiere al estado incondicionalmente indestructible, que penetra el universo entero desde el principio sin principio hasta el fin sin fin. Siente como tu consciencia se

alineas con la consciencia Universal a medida que tu vibración se eleva a la frecuencia de la nueva Tierra. Todos los nudos y oscurecimientos se disuelven desde tu corriente mental, mientras te fundes en el gran océano de la mente universal superconsciente.

Cubre la fosa nasal izquierda con el pulgar izquierdo y respira profundamente tres veces; inhala y exhala a través de la fosa nasal derecha. Focalízate en el plasma Alfa y siente la luz que fluye abundantemente desde la Mente Universal, purificando tu chakra de la garganta y limpiando todos tus canales de comunicación. Ahora, cubre la fosa nasal derecha con el pulgar derecho y repite las tres respiraciones, centrando toda tu atención en el chakra de la garganta. Tu chakra de la garganta emana el sonido en vivificantes y sanadoras vibraciones resonantes hacia todos los demás chakras. Tú eres el creador de las nuevas historias, el narrador de los nuevos cuentos.

La carga del plasma Alfa es la primera etapa del *quantum* telepático de tres partes. En el centro de Alfa siente las cargas integradas del *quantum* sensorial: Dali, Seli y Gama, transmutadas por Kali, en la carga telepática Alfa. A continuación, extendiendo tu mente telepáticamente hacia el Sur del Planeta, libera el electrón doble-extendido en el Polo Sur.



NIVEL 3: INTEGRACIÓN DE LA QUINTA ESFERA MENTAL (SUPERCONSCIENTE)

El superconsciente hiperelectrónico activa la quinta esfera mental.

Visualiza la quinta esfera mental (superconsciente) situada en el cerebro por encima de la oreja izquierda, en el hemisferio cerebral izquierdo. Éste es el asiento del ser superior de quinta dimensión y funciona con el “Otro” de cuarta dimensión. Esta esfera mental rige y activa el hemisferio lateral derecho a medio camino entre el oído derecho y la sien derecha, donde envía impulsos paranormales a la primera esfera mental: preconsciente.

La superconsciencia se encuentra tras el velo de la consciencia despierta. A veces se hace referencia a ella como la consciencia cósmica o la consciencia Crística; la dicha de la consciencia autoexistente que trasciende la creación. La calidad de nuestros pensamientos y atención es la clave para aprovechar estos poderes superconscientes.

Nuestros pensamientos son líneas de fuerza electrónicas que se liberan en la atmósfera y crean efectos específicos de acuerdo a la fuerza del pensamiento. Para incorporar un estado superconsciente de la mente se requiere de una concentración atenta y persistente, y devoción a la práctica de la meditación.

Esta esfera corresponde a la quinta dimensión del tiempo, el tiempo radial del ser superior superconsciente pentadimensional. Se caracteriza por una hiperclaridad eléctrica que definitivamente no es “de este mundo”. Esta esfera se activa cada vez más con el adve-

nimiento de la noosfera y se caracteriza por una percepción holística total. Incorporando la conciencia continua de la cuarta esfera mental, el superconsciente se expande en las ondas de *mentación* del ser superior de quinta dimensión. Una onda de “mentación” es una configuración de potencialidades telepáticas, independiente del lenguaje, y se basa en órdenes enteros de preceptos supermentales, intrínsecos al conocimiento no egoico. Para cultivar una mente superconsciente, medita la Tierra completa, como un organismo único que se mantiene unido por un campo de pensamiento universal.

LA MEDITACIÓN DE LA TIERRA ENTERA

Visualízate justo donde estás. Observa el espacio en el que te encuentras, ya sea dentro o fuera. Ahora elévate y sal del entorno en el que te encuentras y, desde arriba, mira hacia abajo. Elévate un poco más y observa toda la calle o área en la que estás. Ahora expándete hacia afuera y elévate más y más alto en el espacio. Desde el espacio, mira la Tierra como un mandala azul luminoso. Mira la Tierra desde todos los ángulos. Obsérvala como una esfera planetaria, una rueda que gira en el espacio con un valor esencial, su dharma o verdad. El dharma o atributo de la Tierra es su capacidad para sostener la vida.

Visualiza la totalidad de la vida en la Tierra, desde los animales a las plantas, los humanos en descenso hasta los insectos y el plancton. Míralo todo como un sistema entero. La totalidad de la vida en la Tierra es la biosfera, o la esfera de la vida que cubre la superficie de la Tierra, como una película o un manto vibrante que está siempre en movimiento. Visualiza realmente como todos los diferentes procesos y las formas de vida son una unidad en esta esfera azul brillante.

Ahora, deja que tu mente penetre bajo la superficie de la Tierra. Siente las capas esféricas de sedimento y roca cristalina. Ve al núcleo y encuentra el inmenso octaedro de cristal de hierro. Siente este núcleo de cristal como un dinámico radio receptor alargado en la dirección de cada uno de sus polos magnéticos. Sitúate en meditación en el mismo centro del radio receptor de cristal. ¿A quién está captando la Tierra? ¿Qué está transmitiendo la Tierra? ¿Dónde está recibiendo la Tierra? ¿Qué mensajes te está dando la Tierra en este momento?

Nota: La aplicación de técnicas avanzadas de meditación pura son necesarias para unificarnos con el espacio cósmico universal. Las formas de pensamiento telepático supernormativo siempre proceden de la quinta esfera mental, el superconsciente.

NIVEL 4: APERTURA DE LA QUINTA PUERTA DE LA HEPTADA (414)



HIPERELECTRÓN

Visualiza el chakra **Vishuddha**, la flor de loto azul de dieciséis pétalos, con el plasma **Alfa amarillo** superpuesto sobre tu garganta. Mantén esta visualización y siente como se entremezclan los dos mientras cantas la letra sagrada **HRAUM**, tanto como puedas sostener la respiración.

Sitúa la Puerta de la Heptada **414** y el símbolo del **Hipereléctron** en el Perceptor Holomental 441. Su ubicación en la matriz es V11:H14, octavo circuito, 9ª dimensión del tiempo, núcleo interior del tiempo. Ahora localízalo en tu cuerpo, al frente de la parte superior central de tu cráneo (ver el gráfico al final de este capítulo).

Visualiza el **Hipereléctron con la espiral roja del campo de fuerza Kuali** por encima de **Alfa amarillo** en tu chakra de la **garganta**. Incorpora el **Hipereléctron** dentro de la **quinta** esfera mental, en la **quinta** dimensión del tiempo (campo de fuerza electro-térmico Kuali rojo, H11:V1-7, a mano derecha) donde se activa el **superconsciente** como **superconsciente hipereléctrico** informando a las **esferas mentales una y dos**.

Desde la **quinta** esfera mental, dirige mentalmente el **Hipereléctron negro** hacia el chakra de la **garganta** e imprímelo por encima del sello **Alfa**. Mantén esto con cuatro respiraciones nasales alternas (inhala y exhala cuatro veces a través de cada fosa nasal), seguida de una respiración profunda a través de ambas fosas nasales.

Desciende por la columna central (columna vertebral), segregando el **Hipereléctron** (campo de fuerza Kuali rojo) en todas las 144.000 fibras etéricas del cuerpo astral. Practica la **respiración de fuego**, respiración rápida y superficial a través de tu nariz, transmutando cualquier bloqueo u oscurecimiento en corrientes cristalinas de **superconsciente hipereléctrico** extendiéndose a lo largo de todo tu sistema nervioso.

El Hipereléctron negro, con el campo de fuerza Kuali rojo eléctrico espectral, produce vibraciones que activan una fuerza electrónica sutil en todas las fibras etéricas. Desciende de regreso al canal central y deja a **Alfa** en el chakra de la garganta. Retorna tu consciencia a la quinta esfera mental; a continuación, cierra y sella la Puerta de la Heptada al frente de la parte superior central de tu cráneo. Relájate y respira lenta y profundamente al menos 13 veces.



Runa UR Armónica 90: *El Entero del Arte Galáctico Definido por el Tiempo.*

Para la práctica adicional: Localiza la Puerta de la Heptada 414 en Hunab Ku 21. Observa que corresponde al Iluminado, el Portador de la Verdad Suprema, el Renovador de la Vida, Poseedor de la Sabiduría del Tiempo-Espacio; Plutón G/K, Número de Bode 388. Estudia todas las conexiones (ver el gráfico al final de este capítulo).

DÍA SEIS: LIMÍ



NIVEL 1: LA MEDITACIÓN DEL CHAKRA MANIPURA (PLEXO SOLAR)

Siéntate en una postura confortable de meditación. Mantén tu columna vertebral recta y el cuerpo relajado. Con el cuerpo completamente inmóvil, practica unos momentos de meditación de mente natural. Una vez que la mente esté lo suficientemente despejada, dirige tu atención a tu chakra del plexo solar o Manipura. Hazlo tan claro y prístino como te sea posible; que brille y resplandezca con energía vibrante. Cuando esté puro y traslúcido, irradiando desde tu plexo solar, deja que se disuelva y se transforme en una flor de loto amarilla de diez pétalos.

Concéntrate en esta área dentro de tu plexo solar. El plexo solar se considera el segundo cerebro y el almacén central del prana. La energía almacenada en este chakra se puede utilizar para conectarnos de forma individual y como un planeta, a través del Sol, al núcleo galáctico, Hunab Ku. En la tradición tibetana, este chakra se conoce como *mani padma* o “la joya en el loto”. Éste es el punto donde todas las 72.000 terminaciones nerviosas (a cada lado del cuerpo) se encuentran, para un total de 144.000 terminaciones nerviosas.

Este chakra está regido por el principio femenino o Diosa Shakti *Lakini* (Autoridad). Este chakra central está también asociado con la fuerza de voluntad y el poder en general; es el lugar del empoderamiento y de la pérdida de poder, del juicio y de la identidad. El plexo solar es la cámara de procesamiento de la energía intuitiva/instintiva y de la inteligencia emocional. Esta energía se transfiere al chakra del corazón, donde la transducción de la energía emocional es experimentada como la “inteligencia del corazón.”

La meditación en el chakra Manipura lleva al conocimiento del sistema entero del cuerpo físico y sutil. Cuando este centro se purifica y despierta, entonces es posible reconectar (vía la “autopista” etérica del *kuxam suum* o cordón umbilical cósmico) con el centro de la galaxia, Hunab Ku. Cuando se produce esta reconexión, el cuerpo se vuelve luminoso y libre de enfermedad, y la consciencia no vuelve a caer en un estado inferior.

Este chakra es a menudo comparado con el calor y el poder del Sol, irradiando y distribuyendo la energía pránica a lo largo de todo el sistema humano. Para despertar este chakra, respira lentamente en el plexo solar y siente la expansión y contracción del

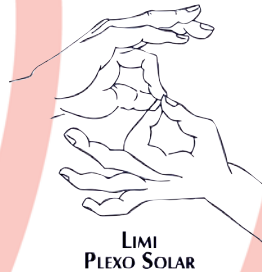
ombligo, mientras inhalas y exhalas a través del ombligo. Inhala, sostén y contrae el estómago; luego empuja hacia afuera cuando exhales. Haz esto varias veces, centrándote en la purificación del área abdominal.

Desde este centro siente el Kuxan Suum como la fibra etérica que fluye directamente al centro de la galaxia, haciendo del chakra del plexo solar un receptáculo de información vital. El Kuxan Suum conecta el circuito planetario con los circuitos solar y galáctico.

A través de un esfuerzo de voluntad imaginal, podemos dirigir nuestro cuerpo astral a través de la membrana reflectante del campo planetario hacia el Sol y, por último, al núcleo galáctico. Esta área es la que nos permite transmutar y reemplazar las emociones primitivas inferiores, abriéndose para recibir la afluencia de la energía cósmica superior. Es importante visualizar al Kuxan Suum como un hilo etérico luminoso que se extiende desde el plexo solar hasta el centro de la galaxia. Esto nos establece en el orden galáctico de la realidad.

Afirmación Manipura: *¡Que nuestras percepciones sean organizadas en un entero cósmico, que todos podamos llegar a ser uno con el orden radializado de la Fuente Primordial!*

NIVEL 2: ACTIVACIÓN DEL PLASMA RADIAL: LIMÍ



Respira profundamente a través de tus fosas nasales y permite que tu consciencia fluya por tu nariz y descienda a tu chakra del plexo solar. Lleva tu atención al interior del plasma Limi, en el centro del chakra. Visualiza el símbolo rojo irradiando corrientes luminosas de luz blanca.


Siente el plasma Limi vibrando, eléctricamente unido al plexo solar, representando la carga eléctrica del electrón mental, que está en resonancia telepática con el Polo Norte.

Repite lo siguiente mientras te concentras en tu chakra del plexo solar: “Yo consumo pensamientos dualistas como alimento; yo purifico el electrón mental en el Polo Norte.” Siente como todos los pensamientos condicionados se disuelven en la luz de la consciencia intrínseca.

Cubre la fosa nasal izquierda con el pulgar izquierdo y respira profundamente tres veces; inhala y exhala a través de la fosa nasal derecha. Focalízate en el plasma Limi y siente la conexión galáctica fuera del plexo solar. Ahora, cubre la fosa nasal derecha con el pulgar derecho y repite las tres respiraciones. Centra toda tu atención en el chakra del plexo solar, el plasma Limi, y siente la realidad del ser galáctico pulsado, respirado e irradiado desde tu chakra del plexo solar hacia el mundo.

Siente el plasma Limi unido al plexo solar, representando la carga del electrón mental en resonancia telepática con el Polo Norte. La carga Limi es el segundo de los tres plasmas que forman el *quantum* telepático. Éste es el segundo plasma telepático donde tú asumes las transmutaciones del *quantum* sensorial y las exhalas en el mundo a través de tu plexo solar, emanando vibraciones que estabilizan el cuerpo astral y el emocional, calmando al resto de los chakras.

En el centro de Limi, siente las cargas integradas del *quanta* sensorial: Dali, Seli y Gama, transmutadas por Kali y la carga telepática Alfa que inicia el *quantum* telepático. A continuación, extendiendo tu mente telepáticamente hacia el norte del Planeta, sitúa el electrón mental en el Polo Norte y purifícalo.



NIVEL 3: INTEGRACIÓN DE LA SEXTA ESFERA MENTAL (CONSCIENTE SUBLIMINAL)

El consciente subliminal hiperneutrónico activa la sexta esfera mental.

Visualiza la sexta esfera mental (consciente subliminal) situada en el cerebro por encima de la oreja derecha, en el hemisferio cerebral derecho. Esta esfera rige y controla el hemisferio lateral izquierdo (observa como la 5ª y la 6ª esferas mentales gobiernan las partes del cerebro opuestas a su emplazamiento, mostrando conjuntamente un tipo de polaridad cruzada).

Subliminal quiere decir que tú estás funcionando independientemente del pasado y del futuro; así es como la gente puede contactar con diferentes entidades en diferentes planos de existencia. Ya que el consciente subliminal es independiente del pasado y del futuro, te puedes sintonizar con él a nivel consciente, deteniendo todos los programas de pensamiento condicionados. Esta esfera mental funciona con el “yo” de tercera dimensión, almacenando impresiones que son luego transmutadas en patrones de comunicación subliminal.

La sexta esfera mental nos permite acceder al reino parapsíquico, supramental. Éste es el asiento de los sistemas de exploración telepáticos y de los programas interdimensionales. Para experimentar esto, relájate y centra tu respiración consciente en los conductos psíquicos entre los centros de la raíz, el plexo solar y la garganta. Siente la circulación de la energía ascendente y visualízate a ti mismo como una antena cósmica

para la inteligencia superior. Ábrete para convertirte en un receptor telepático de la mente superior, capaz de transmitir y recibir mensajes subliminales.

Esta intención, mantenida a través de una consciencia meditativa, no conceptual, sin distracción, activa la receptividad telepática de la mente superior. Esto también puede ser realizado y cultivado a través del ensueño.

Observa que esta esfera mental contiene impulsos subliminales sugestivos que afectan a las funciones de tercera dimensión como “destellos intuitivos” (pero que en realidad pueden ser transmisiones telepáticas desde puntos remotos de la civilización cósmica supermental, tratando de establecer “contacto”). Estos contactos dejan impresiones en la sexta esfera mental, que pueden ser transmitidas o transducidas en cualquier número de formas, las cuales incluyen los silbidos en los oídos, las imágenes subliminales o hipnóticas, *déjà vu*, etc.

NIVEL 4: APERTURA DE LA SEXTA PUERTA DE LA HEPTADA (402)



HIPERNEUTRÓN

Visualiza el chakra **Manipura**, la flor de loto amarilla de diez pétalos, con el plasma **Limi rojo** superpuesto sobre tu plexo solar. Mantén esta visualización y siente como se entremezclan los dos mientras cantas la letra sagrada **HRUM**, todo el tiempo que tu respiración pueda sostenerla.

Sitúa la Puerta de la Heptada **402** y el símbolo del **Hiperneutrón** en el Perceptor Holomental 441. Su ubicación en la matriz es V11:H8, octavo circuito, 9ª dimensión del tiempo, núcleo interior del tiempo. Ahora localízalo en tu cuerpo, en la parte posterior de la parte superior central de tu cráneo (ver el gráfico al final de este capítulo).

Visualiza el **Hiperneutrón con el campo de fuerza rectilíneo Duar azul** por encima de **Limi rojo** en tu chakra del **plexo solar**. Incorpora el **Hiperneutrón** dentro de la **sexta** esfera mental en la **sexta** dimensión del tiempo (campo de fuerza electrolumínico Duar azul, H11:V15-21, tiempo a mano izquierda) donde se activa el **consciente subliminal** como **consciente subliminal hiperneutrónico** informando a las **esferas mentales tres y cuatro**.

Desde la **sexta** esfera mental, dirige mentalmente al **Hiperneutrón** hacia el chakra del plexo solar e imprímelo por encima del sello **Limi**. Mantén esto con cuatro respiraciones nasales alternadas (inhala y exhala cuatro veces a través de cada fosa nasal), seguida de una respiración profunda a través de ambas fosas nasales.

Asciende por la columna central (columna vertebral), segregando el **Hiperneutrón** (campo de fuerza Duar azul) en todas las 144.000 fibras etéricas del cuerpo astral. Practica la **respiración de fuego**, respiración rápida y superficial a través de tu nariz, trans-

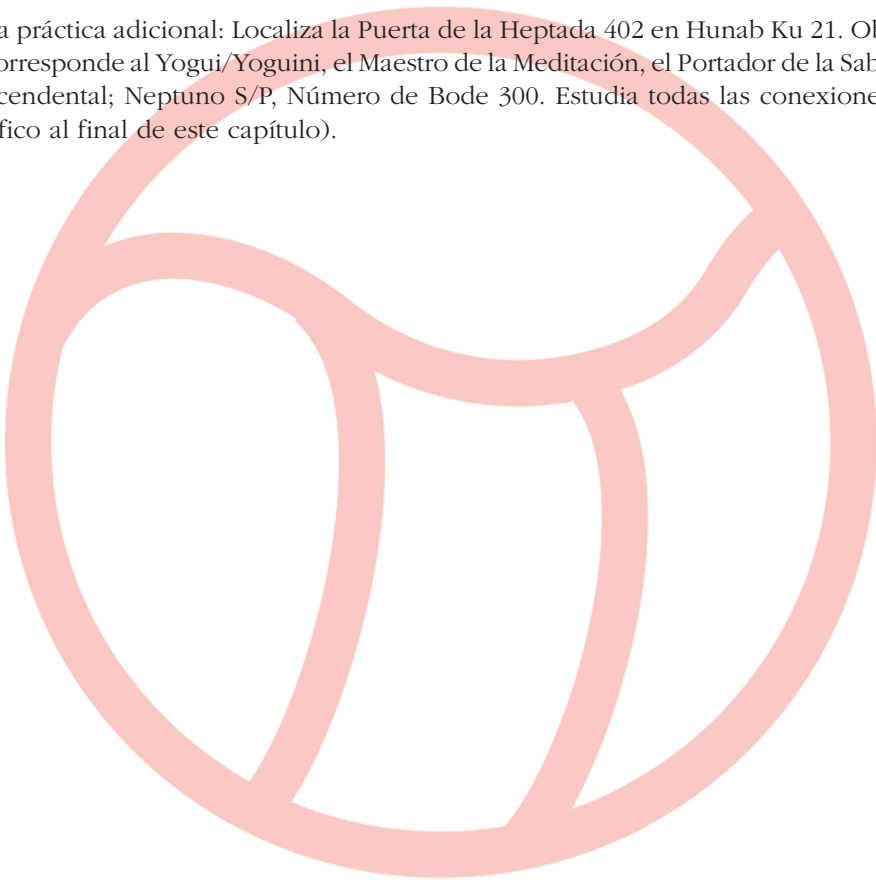
mutando cualquier bloqueo u oscurecimiento en corrientes cristalinas de **consciente subliminal hiperneutrónico** extendiéndose a lo largo de todo tu sistema nervioso.

El Hiperneutrón negro, con un campo de fuerza Duar azul eléctrico espectral, produce vibraciones que activan una fuerza neutrónica sutil en todas las fibras etéricas. Desciende de regreso al canal central y deja a **Limi** en el chakra del **plexo solar**. Retorna tu consciencia a la sexta esfera mental; a continuación, cierra y sella la Puerta de la Heptada en la parte posterior de la parte superior central de tu cráneo. Relájate y respira lenta y profundamente al menos 13 veces.



Runa UR Armónica 81: *La Radiogénesis Establece el Entero de Vida Galáctica.*

Para la práctica adicional: Localiza la Puerta de la Heptada 402 en Hunab Ku 21. Observa que corresponde al Yogui/Yoguini, el Maestro de la Meditación, el Portador de la Sabiduría Transcendental; Neptuno S/P, Número de Bode 300. Estudia todas las conexiones (ver el gráfico al final de este capítulo).



DÍA SIETE: SILIO



NIVEL 1: LA MEDITACIÓN DEL CHAKRA ANAHATA (CORAZÓN)

Siéntate en una postura confortable de meditación. Mantén tu columna vertebral recta y el cuerpo relajado. Con el cuerpo completamente inmóvil, practica unos momentos de meditación de mente natural. Una vez que la mente esté lo suficientemente despejada, dirige tu atención a tu chakra del corazón o Anahata. Hazlo tan claro y prístino como te sea posible; que brille y resplandezca con energía vibrante. Cuando esté puro y traslúcido, irradiando desde tu corazón, deja que se disuelva y se transforme en una flor de loto verde de doce pétalos.

Concéntrate en esta área dentro de tu chakra del corazón. El corazón es el principal transductor de energía y también es un órgano de conocimiento; ésta es la clave para desarrollar la clarisensibilidad -el sentido del tacto divino- y también el lugar donde se produce la “gnosis”, el conocimiento directo de la realidad suprema.

Este chakra Anahata está regido por el principio femenino o Diosa Shakti *Kakini* (Devoción). Este chakra ejerce como asiento de la memoria de Dios a través de la devoción o *bodhichitta*, la mente de la aspiración a la iluminación. Esta área contiene los programas transcendentales que transforman los aspectos biológicos de supervivencia en formas de compasión desinteresada.

La energía del corazón se alimenta mediante el centro secreto, el asiento de la energía de la fuerza vital. El chakra del corazón contiene todos los impulsos del ser innato o de naturaleza esencial. En este centro se origina el aporte tanto del cuerpo físico como del mental. El corazón es como un espejo: si el aporte es poco claro y distorsionado, entonces, así es la retroalimentación. Para activar la esencia del corazón, el cuerpo y la mente deben ser purificados. El centro del corazón equilibra las energías masculina y femenina (ying y yang) mediante el cultivo del cuerpo emocional superior y del puro amor incondicional.

Para despertar el chakra del corazón, piensa en alguien a quien ames profundamente. Siente tu corazón abierto, emanando luz y calor. Ahora mantén este sentimiento y expáñelo hasta que se convierta en amor para todos los seres. Deja que esta cualidad de amor-felicidad circule desde el centro de tu corazón hacia el resto de tu cuerpo.

Extiende el amor y el perdón hacia ti mismo y hacia todos en el Planeta.

Siente la energía electromagnética irradiar desde tu corazón. Siente tu amor y gratitud sosteniendo a la Tierra entera y a toda la vida. Cuando el centro Anahata está completamente despierto, el cuerpo es transmutado por las emociones superiores y el chakra corazón inunda al cuerpo sutil con el amor divino; este flujo de energía vital es el amor de Dios.

Los yoguis dicen que este chakra se puede despertar simplemente a través de la repetición de una sílaba o mantra, hasta que se convierte en la forma espontánea de tu consciencia despierta. Este chakra se despierta de acuerdo al grado de nuestro amor y devoción hacia el Creador o Ser Superior -la consciencia divina de Todo lo Que Es-.

Afirmación Anahata: *¡Que la abundancia del poder galáctico del sueño más elevado genere por siempre el corazón compasivo del amor cósmico!*

NIVEL 2: ACTIVACIÓN DEL PLASMA RADIAL: SILIO



Respira profundamente a través de tus fosas nasales y permite que tu consciencia fluya por tu nariz y descienda a tu chakra del corazón. Lleva tu atención al interior del plasma Silio, en el centro del chakra. Visualiza el símbolo blanco irradiando corrientes luminosas de luz blanca.

Siente el plasma Silio unido al chakra del corazón, descargando ondas de amor incondicional a lo largo de todo el planeta. En el interior de esta energía espiritual del corazón, siente la carga del electrón-neutrón mental en resonancia telepática con el centro de la Tierra.

Repite lo siguiente mientras te concentras en tu chakra del corazón: “Mi rol es cumplir las acciones del Buda; yo descargo el electrón-neutrón mental en el centro de la Tierra.” El Buda es la mente iluminada. Este potencial existe en todos los seres. También se conoce como bodhichitta o mente de la iluminación.

Siente esta energía de amor iluminado dentro de tu corazón. Mantén expandida esta bella energía desde tu pecho de modo que se extienda con fuerza al planeta, poniendo

fin a todo el sufrimiento. Siente la luz y el amor pulsando hacia afuera, onda tras onda, para la sanación de todas las afecciones, todas las almas hambrientas, los enfermos y los desfallecidos -sanándoles a todos con impulsos positivos del corazón autoiluminador-. Con esta visualización, si lo deseas, puedes cantar el Sutra Budista del Corazón (Prajnaparamita): *Gate Gate Paragate Parasamgate Bodhi Svaha* (se ha ido, se ha ido, se ha ido más allá, completamente más allá, todos aclaman al Iluminado).

Cubre la fosa nasal izquierda con el pulgar izquierdo y respira profundamente tres veces; inhala y exhala a través de la fosa nasal derecha. Focalízate en el plasma Silio y siente el nuevo mundo de emociones espirituales superiores vibrando y emanando de tu chakra del corazón. Ahora, cubre la fosa nasal derecha con el pulgar derecho y repite las tres respiraciones. Centra toda tu atención en tu chakra del corazón, el plasma Silio, y atrae con tu aliento la nueva realidad iluminada; luego suelta, respirando amor puro a través de tu chakra del corazón hacia el mundo, emanando vibraciones que estabilizan el cuerpo astral y emocional, calmando al resto de los chakras.

La carga Silio completa el *quantum* telepático y también completa el átomo del tiempo de siete partes. En el centro de Silio, siente las cargas integradas del *quantum* sensorial: Dali, Seli y Gama transmutadas por Kali y unidas al *quantum* telepático, Alfa y Limi. A continuación, extendiendo tu mente telepáticamente hacia el núcleo de la Tierra, descarga el electrón-neutrón mental en el centro de la Tierra.

Nota: Un *quantum* sensorial unido por el plasma catalítico a un *quantum* telepático crea un átomo de tiempo. Hay cuatro átomos de tiempo por cada Luna de 28 días, almacenados en el centro de la Tierra como una Molécula Maestra de Tiempo (para obtener las instrucciones completas ver 7:7::7:7, la Revelación del Telektonon).



NIVEL 3: INTEGRACIÓN DE LA SÉPTIMA ESFERA MENTAL (PERCEPTOR HOLOMENTAL)

Visualiza la séptima esfera mental (perceptor holomental) situada en el centro del cuerpo calloso del ser superior y proyéctala en el cuerpo calloso del Ser de 3-D y de 4-D. Éste es el nuevo órgano perceptual que nos permite acceder a los programas noosféricos, inclusive a los registros akásicos. Esta séptima esfera mental es también el asiento de tu “verdadero ser” o rigpa (el ser de sabiduría). Todas las esferas mentales están unificadas y son accesibles a través de la séptima esfera mental.

El perceptor holomental es un órgano en evolución, el dispositivo sensor noosférico que nos abre a una realidad cósmica completamente nueva. Como el lugar y generador de las runas UR, las matrices del tiempo de cuarta dimensión y la Matriz 441 del Synchronon, el perceptor holomental contiene los programas psicoculturales de la cuarta

dimensión y el holoneme de la rejilla del banco psi, lo que significa que contiene el holograma de la realidad planetaria totalmente percibida.

El estudio y la meditación sobre el perceptor holomental preparan a la mente para abrirse a la dimensión galáctica y recibir una base completamente nueva de percepción y conocimiento. El perceptor holomental se activa a través de la aplicación y el estudio diligente de la Historia Cósmica y la aplicación disciplinada de los 441 códigos de la matriz, a medida que éstos son regulados por el orden sincrónico.

Nota: Los pensamientos cósmicos son denominados ondas de “mentación”, formuladas como las leyes correctas del pensamiento, y son una función del perceptor holomental. Una onda de “mentación” es una configuración de las potencialidades telepáticas, independiente del lenguaje, y se basa en órdenes completas de preceptos supermentales, intrínsecos al conocimiento no egoico. Las ondas de mentación son una función del perceptor holomental y operan en el núcleo central, irradiando a las diferentes esferas mentales según sea necesario. Así es como se establece la noosfera.

NIVEL 4: APERTURA DE LA SÉPTIMA PUERTA DE LA HEPTADA (441)



**SIRIO B52
ELEMENTO 113**

Visualiza el chakra **Anahata**, la flor de loto verde de doce pétalos, con el plasma **Silio blanco** y a **Sirio Beta 52 azul etérico/Elemento 113** superpuesto sobre éste en tu corazón. Mantén esta visualización y siente como se entremezclan los tres mientras cantas la letra sagrada **HRAIM**, todo el tiempo que tu respiración pueda sostenerla.

Sitúa la Puerta de la Heptada **441** y la firma de **Sirio B52 azul etérico/Elemento 113** en el Perceptor Holomental 441. Su ubicación en la matriz es V11:H11, undécimo circuito, 9ª dimensión del tiempo, núcleo interior del tiempo. Ahora localízalo en tu cuerpo, en el centro de la parte superior de tu cráneo (ver el gráfico al final de este capítulo).

Visualiza **Sirio B52/Elemento 113** sobre **Silio blanco** en tu chakra del **corazón**. Incorpora a **Sirio B52** en la **séptima** esfera mental en la **novena** dimensión del tiempo (núcleo interior del tiempo), donde se activa la **iluminación hiperplásmica** como **superconsciente hiperelectrónico** informando a las esferas mentales una y dos; así como el **consciente subliminal hiperneutrónico** informando a las esferas mentales tres y cuatro.

Desde la **séptima** esfera mental, dirige mentalmente a **Sirio B52/Elemento 113** hacia el chakra del **corazón** e imprímelo sobre el sello **Silio**. Mantén esto con cuatro respiraciones nasales alternas (inhala y exhala cuatro veces a través de cada fosa nasal), seguida de una respiración profunda a través de ambas fosas nasales.

Desciende por la columna central (columna vertebral) segregando el hiperplasma **Sirio B52** en todas las 144.000 fibras etéricas del cuerpo astral. Practica la **respiración de fuego**, respiración rápida y superficial a través de tu nariz, transmutando cualquier bloqueo u oscurecimiento en corrientes cristalinas de **iluminación hiperplásmica** extendiéndose a lo largo de todo tu sistema nervioso.

Sirio B52/Elemento 113 azul etérico produce vibraciones que activan una fuerza sutil en todas las fibras etéricas. Desciende de regreso al canal central hasta llegar al chakra raíz, donde descargas el electrón-neutrón mental en el centro de la Tierra. Asciende nuevamente por el canal central y deja a **Sirio** en el chakra del **corazón**. Retorna tu consciencia a la séptima esfera mental, en el centro del chakra de la corona; a continuación, cierra y sella las siete Puertas de la Heptada con Sirio B52/Elemento 113. Relájate y respira lenta y profundamente al menos 13 veces.



Runa UR Armónica 113, Sirio-Beta 52/Elemento 113, iluminación hiperplásmica: *La tonalidad de Sirio-Beta Codifica los Siete Días de la Creación como el Intervalo del Tiempo Perdido Redimido.*

Para la práctica adicional: Localiza la Puerta de la Heptada 441 en Hunab Ku 21. Observa que corresponde al Mago del Infinito, Señor del Cubo, Maestro de la Unidad de la Totalidad, Hunab Ku 21, el Origen de Todo Movimiento y Medida. Estudia las conexiones (ver el gráfico al final de este capítulo).


CHAKRAS 8 Y 9: RAÍZ DE LA RAÍZ Y CORONA DE LA CORONA

El Chakra Raíz de la Raíz se extiende y abarca el núcleo octaédrico de la Tierra; ésta es la matriz para asentar la mediumnidad cósmica. El chakra del núcleo de la Tierra es el que nos da la capacidad para comunicarnos con los espíritus elementales.

El Chakra Corona de la Corona se extiende y abarca la noosfera de la Tierra. La corona noosférica es el control de la mente superior que nos sintoniza con la consciencia colectiva telepática superior, el campo del logos planetario, y con los estados supremos de la superconsciencia supermental de la consciencia cósmica.

La actividad central de estos dos chakras es la de coordinar funciones o procesos evolutivos dentro del cuerpo celeste (un planeta), donde ellos mantienen su campo de energía. El logos celestial superior actúa en cada aspecto y faceta de la evolución de la consciencia a través de las esferas mentales; esto abre una amplia gama de posibilidades de consciencia, percepción, sensación, etc.

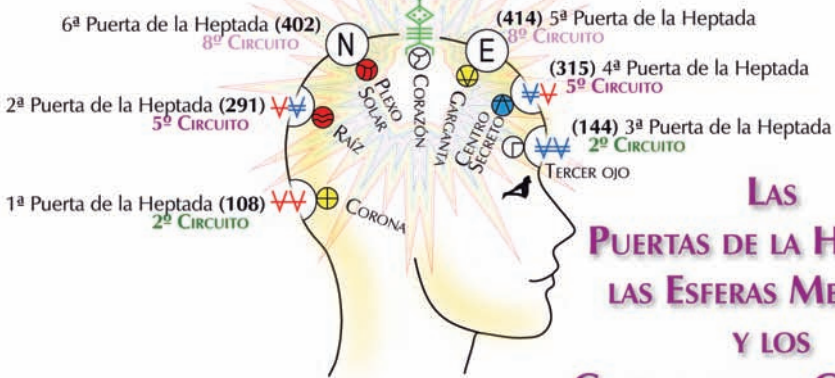
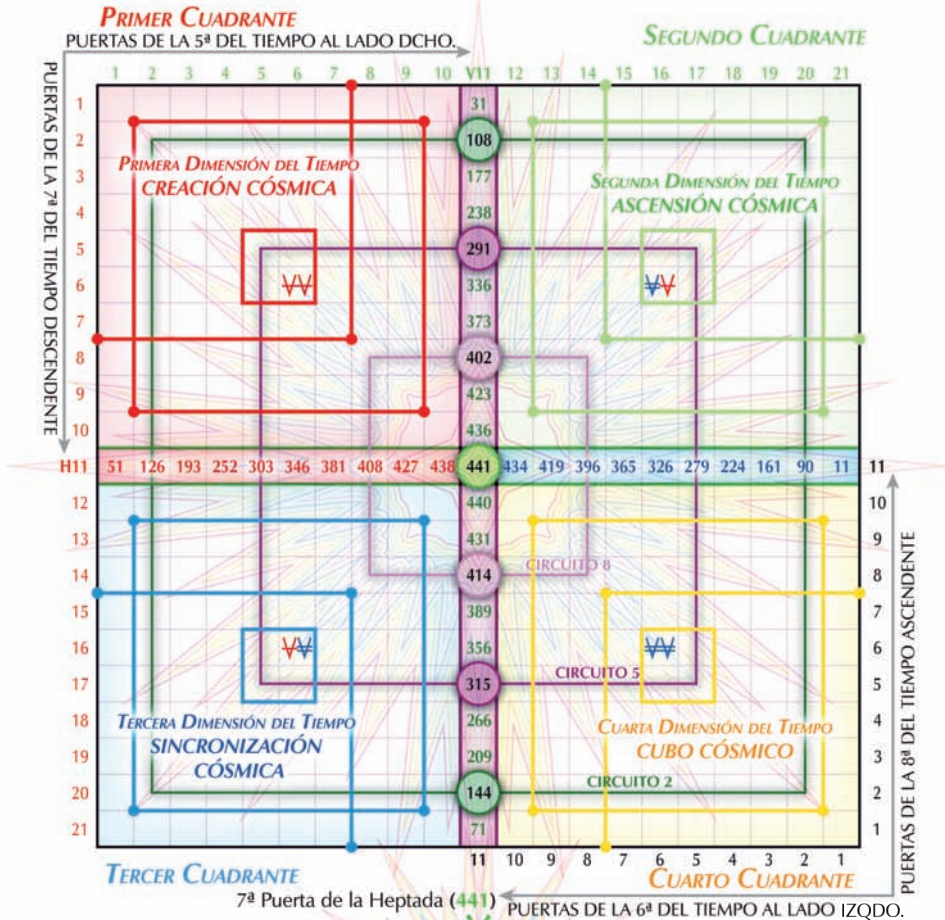
Esto se extiende a los reinos superiores dentro de las leyes del destino, las leyes de la creación y el absoluto. Éste es el reino del diseño cósmico que define la infraestructura del universo en el que vivimos. Es el reino del ser superior de 5ª dimensión, el cuerpo de la radiancia del logos planetario como acumulador transductivo de todas las jerarquías, comandos y ordenanzas. Así como la raíz de la raíz es el depósito de la mediumnidad cósmica, así la corona de la corona es el cumplimiento y la realización de todas las posibilidades de la consciencia cósmica.



LAS 7 PUERTAS DE LA HEPTADA DEL PERCEPTOR HOLOMENTAL

 CIRCUTO 2 PUERTA 108 V11:H2	<p>PUERTA DE LA HEPTADA 1: ALFA-ALFA/ SAMADHI PROFUNDO Primera Dimensión del Tiempo (Creación Cósmica) Primera Esfera Mental (Preconsciente)</p> <p> <i>El Entero de la Vida Galáctica</i> <i>Llega a Ser Medio de Transmisión</i> 84</p>
 CIRCUTO 5 PUERTA 291 V11:H5	<p>PUERTA DE LA HEPTADA 2: ALFA-BETA/ SAMADHI INFORMATIVO Tercera Dimensión del Tiempo (Sincronización Cósmica) Segunda Esfera Mental (Subconsciente)</p> <p> <i>El Entero de la Vida Galáctica</i> <i>Realizado como Consciencia Cósmica</i> 88</p>
 CIRCUTO 2 PUERTA 144 V11:H20	<p>PUERTA DE LA HEPTADA 3: BETA-BETA/MEDIUMNIDAD CONSCIENTE DESPIERTA Cuarta Dimensión del Tiempo (Cubo Cósmico) Tercera Esfera Mental (Consciencia Despierta)</p> <p> <i>El Entero del Arte Galáctico</i> <i>Define el Espacio</i> 91</p>
 CIRCUTO 5 PUERTA 315 V11:H17	<p>PUERTA DE LA HEPTADA 4: BETA-ALFA/CONTROL DE LA MENTE SUPERIOR Segunda Dimensión del Tiempo (Ascensión Cósmica) Cuarta Esfera Mental (Consciente Continuo)</p> <p> <i>El Entero del Arte Galáctico</i> <i>Llega a Ser la Meditación de la Realidad</i> 95</p>
 CIRCUTO 8 PUERTA 414 V11:H14	<p>PUERTA DE LA HEPTADA 5: HIPER-ELECTRÓN/ SUPERCONSCIENTE HIPER-ELECTRÓNICO (INFORMA A LAS 1ª Y 2ª ESFERAS MENTALES) Quinta Dimensión del Tiempo (Campo de Fuerza Rojo Kuali, Tiempo a la derecha) Quinta Esfera Mental (Superconsciente)</p> <p> <i>El Entero del Arte Galáctico</i> <i>Definido por el Tiempo</i> 90</p>
 CIRCUTO 8 PUERTA 402 V11:H8	<p>PUERTA DE LA HEPTADA 6: HIPER-NEUTRÓN/ SUBLIMINAL CONSCIENTE HIPER-NEUTRÓNICO (INFORMA A LAS 3ª Y 4ª ESFERAS MENTALES) Sexta Dimensión del Tiempo (Campo de Fuerza Azul Duar, Tiempo a la izquierda) Sexta Esfera Mental (Subliminal Consciente)</p> <p> <i>La Radiogénesis Establece</i> <i>el Entero de la Vida Galáctica</i> 81</p>
 CIRCUTO 11 PUERTA 441 V11:H11	<p>PUERTA DE LA HEPTADA 7: SIRIO BETA 52 ELEMENTO 113/ILUMINACIÓN HIPER-PLÁSMICA Novena Dimensión del Tiempo (Tiempo Interior Núcleo) Séptima Esfera Mental (Perceptor Holomental)</p> <p> <i>La Tonalidad de Sirio Beta Codifica los Siete Días de la Creación</i> <i>como el Intervalo del Tiempo Perdido Redimido</i> 441</p>

LAS 40+1 [41] PUERTAS MÍSTICAS Y LOS CUATRO CUADRANTES DEL ESPACIO MOSTRANDO LAS SIETE PUERTAS DE LA HEPTADA + SUS CIRCUITOS



**LAS
PUERTAS DE LA HEPTADA,
LAS ESFERAS MENTALES
Y LOS
CIRCUITOS QUE CONECTAN
EL PERCEPTOR HOLOMENTAL**

