



**PLASMA SALUD**

**CONCEPTOS Y  
HERRAMIENTAS**

**APLICACIÓN DE  
NANORECUBRIMIENTO Y GANS**

# PLASMA SALUD

- **Bolígrafos para el dolor**
- **Plasma Líquido**
- **Parches, anillos**
- **Unidades de Salud**

# BOLIS PARA EL DOLOR NANO- RECUBIERTOS





# NANO PARTÍCULAS

El Nano se crea cuando aflojamos o separamos las moléculas unidas de la materia.

Podemos hacerlo mediante el uso de fuego, electricidad o sustancias cáusticas. Esto permite un flujo mucho más libre de energías entre las nanopartículas.

Usamos esto para la manipulación de los campos.

Es un superconductor y un super aislante.



# NANO - INTERACTUANDO CON LOS CAMPOS

- La Capa de Nano es un superconductor, por lo tanto, puede interactuar con los campos que nos rodean.
- Actúa como una interfaz absorbiendo los campos en el ambiente.
- Cuando cortamos una placa o bobina de cobre nanorecubierta, esto permite la interacción de los campos.
- El Boli se convierte en una herramienta para manipular los campos.
- Campos tales como capas de GaNS aplicadas a una bobina o a los campos de un cuerpo.
- El nano es tu interfaz entre la materia y el GaNS y entre un plasma y otro.



# CAPAS NATURALES DE NANO



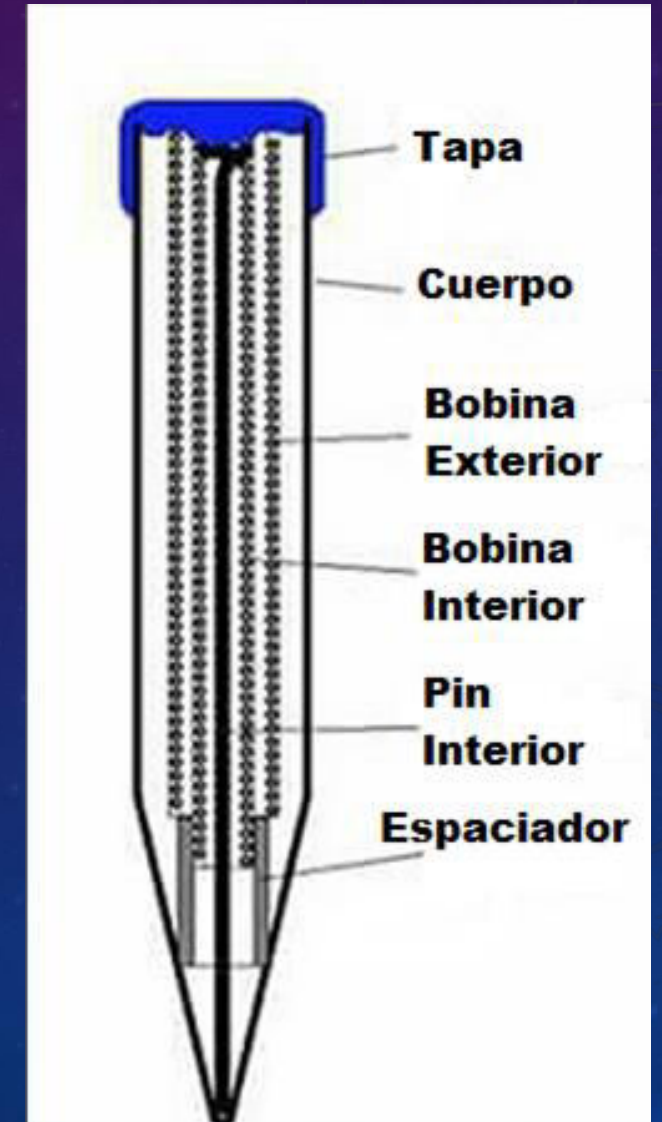


# BOLÍGRAFOS PLASMÁTICOS DE SALUD

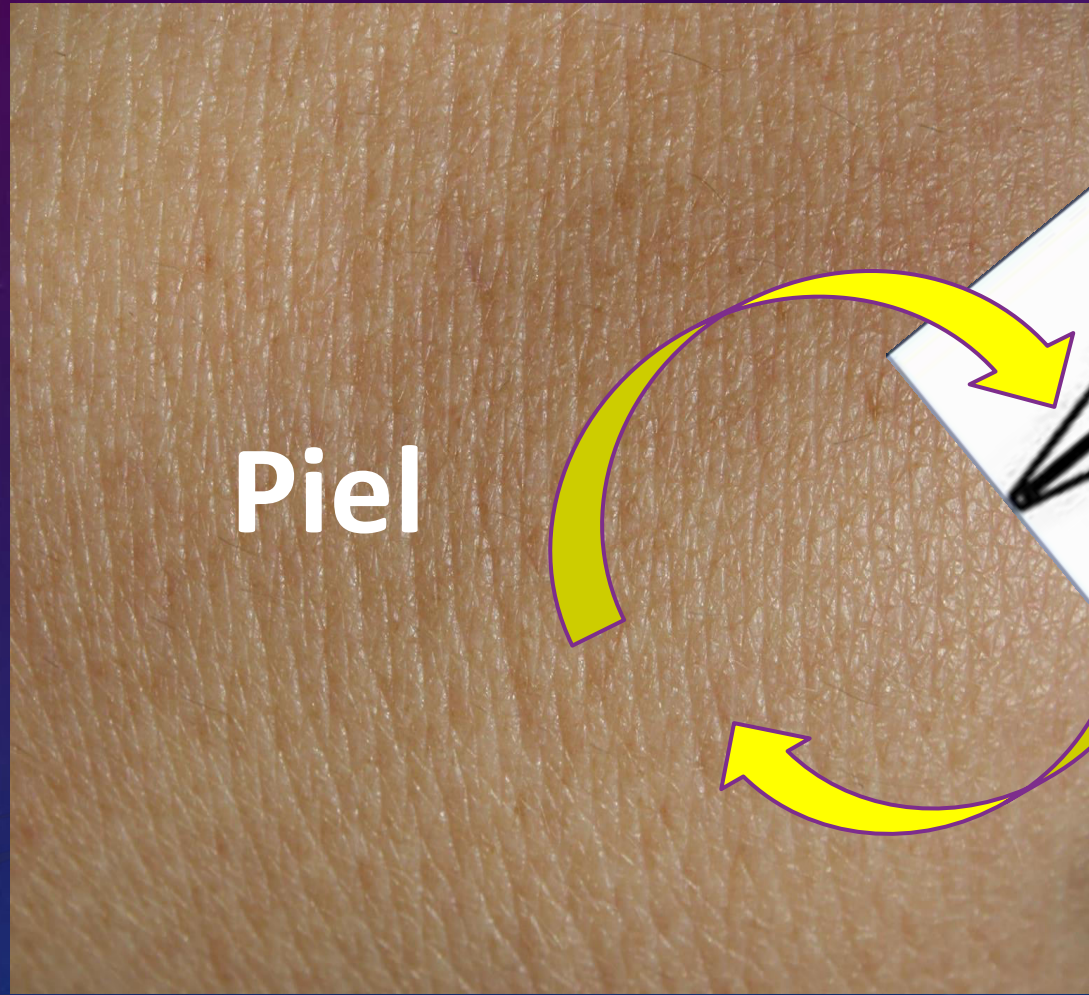
Un Boli de Salud Básico puede ser un alambre con un extremo puntiagudo y el otro enrollado hacia él mismo.

Una versión más fuerte consta de tres capas. UNA BOBINA MAGNÉTICA, UNA BOBINA GRAVITACIONAL Y UN PIN CENTRAL. Esta configuración crea equilibrio.

Agregar GaNSes a las bobinas crea una firma de energía específica para un propósito en particular.



# Medio Ambiente



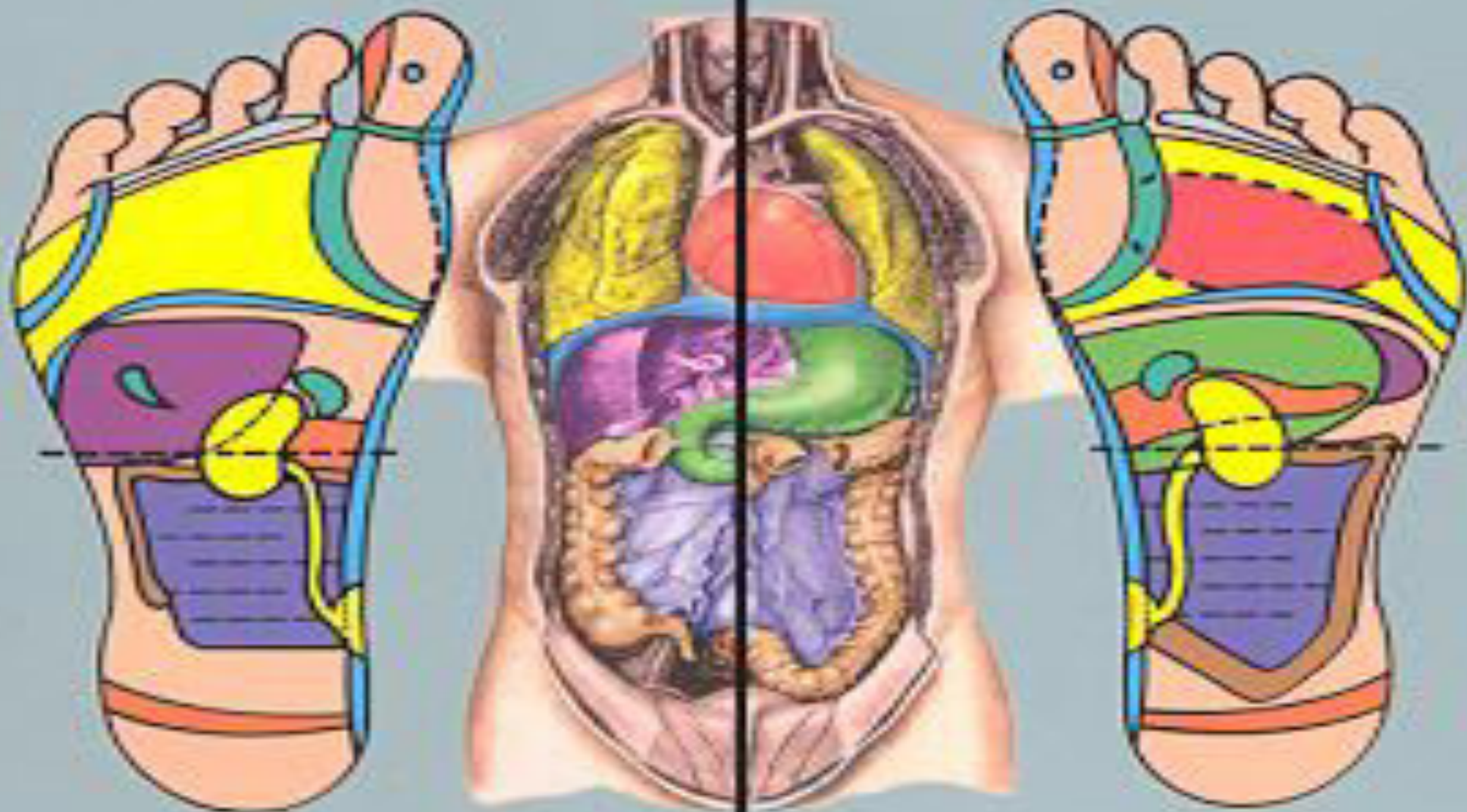
Piel



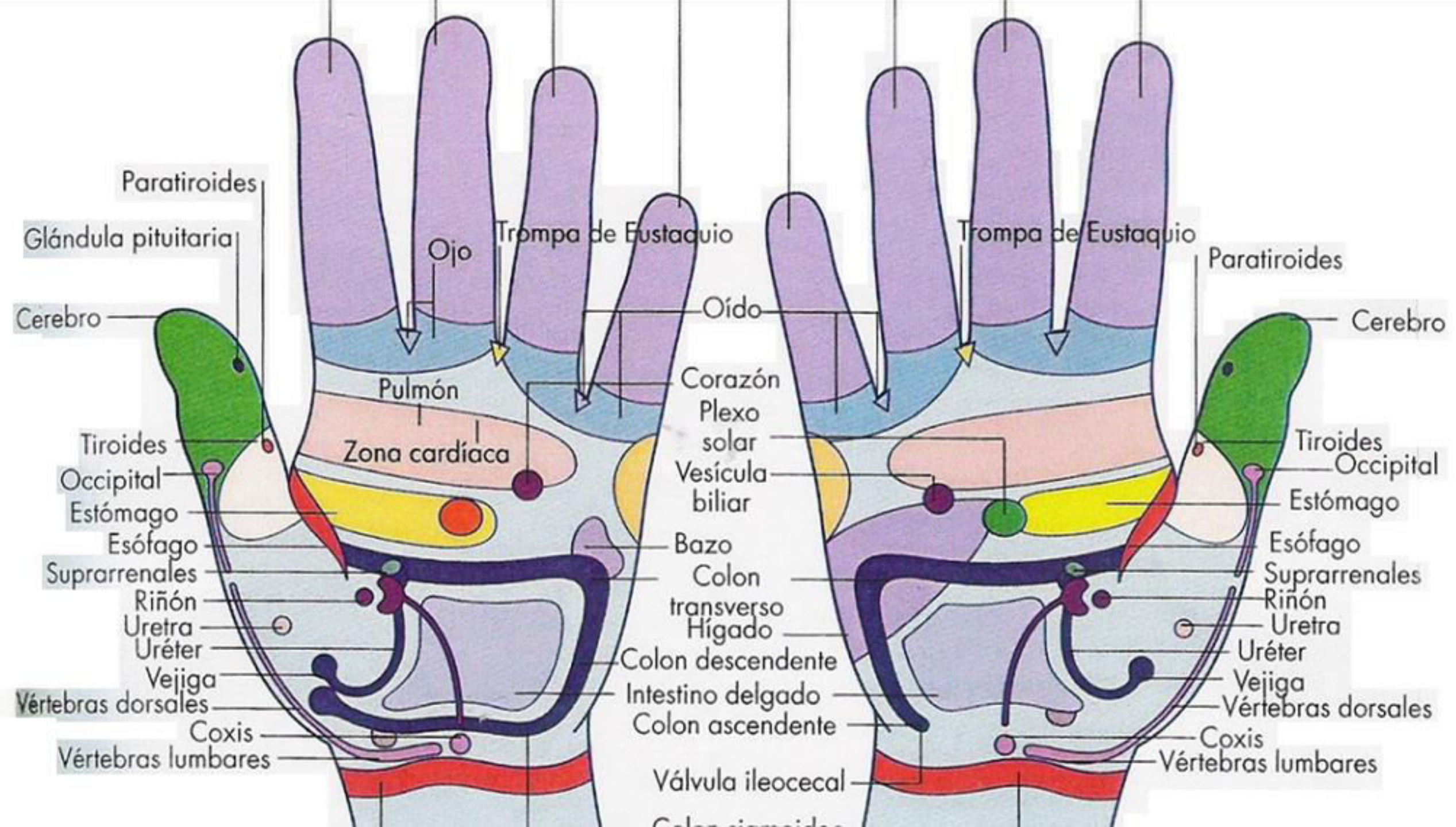


# USOS DEL BOLÍGRAFO

- Dirija el Boli a las áreas de dolor superficial, picaduras de insectos, moretones, etc
- Utilice el bolígrafo en los Puntos de Reflexología de sus manos y pies.










# MUESTRA DE FABRICACIÓN DE LOS BOLIS





# ¿QUÉ ES GANS?

**Gas en Estado Nano Sólido (Gas in a Nano State)**

**Un gas (GA) que se convierte en nano (N) a sí mismo y aparece como estado sólido (S) de la materia.**

**Nuestro cuerpo es una bolsa de GANS**

**El cuerpo humano se compone de:**

**65% Oxígeno**

**18% Carbono**

**10% Hidrógeno**


**3% Nitrógeno**

**96% Gas en Estado Nano Sólido**

# PLASMA LÍQUIDA







**Plasma  
Líquido**



**Gans**



# AGUA DE GANS - PLASMA LÍQUIDO

- El agua es un plasma. El agua tiene la capacidad de ser impresa con las fuerzas de campo de GaNS.
- El GaNS limpio puede cargar su agua. La parte superior del agua que se encuentra por encima del GaNS asentado se llama **Plasma Líquido**. Este plasma líquido es impreso con los campos del GaNS y actúa como el gans.
- Utilice esta agua para hacer sus parches, tubos, etc.
- Los Gans junto al agua, por ejemplo, en una botella, o un frasco, cargará el agua con energía.

Se necesita agua para mantener GaNS en movimiento, así como para la lubricación de los cuerpos, etc.




# GANS - PROVEEDOR DE ENERGÍA PLASMÁTICA

GANS	Efectos	Metal 1	Metal 2
<b>CO2</b>	Sistema Nervioso: Emociones, provoca un Neuro Sistema en equilibrio.	ZINC	Cobre Nanorevestido
<b>CuO2</b>	Sistema Linfático: Fisicalidad, desinfección	COBRE	Cobre Nanorevestido
<b>CH3</b>	Sistema Sanguíneo: Energía, flujo, energizante	HIERRO	Cobre Nanorevestido
<b>ZnO</b>	Se enfoca en la emociones	ZINC	Zinc Nanorevestido
<b>CaO</b>	Calcio para los Huesos	Por ejemplo, utilizar médula ósea de hueso de pollo, añadir cáustica, agua hervida, lavar, añadir CO2	
AMINOÁCIDOS	Se conecta a tu cuerpo	Colectar de la parte superior del recipiente	



# PARCHES





# PARCHES DE SALUD - HERRAMIENTA CURATIVA

Use una bolsa plástica ziplock. Ponga un pedazo de toalla de cocina o una servilleta dentro

Agregue Plasma líquido de CO<sub>2</sub> a la servilleta hasta que esté húmeda.

Sellar y usar en cualquier parte del cuerpo donde exista un problema.

Añadir ZnO para cualquier problema emocional, suele ser la raíz psicospática.

Hacer un parche de 3 capas con CO<sub>2</sub> más cercano a la piel, luego CH<sub>3</sub>, y CuO más alejado (gravitacional) para crear un all in one.



## **Unidad de Respiración**

**Para asegurarse de  
que respira por la  
nariz. Conexión  
directa al Cerebro /  
Alma**



# ANILLOS



EL BRAZALETE LLENO DE AGUA Y 1ML DE GANS DE CO2  
SUSPENDIDO ENCIMA DE UN TAZÓN CONGELADO.





# CAMPOS DE FUERZA CRISTALIZADOS, MÁS EJEMPLOS



LAS GRIETAS ABREN EL HIELO PARA DEJAR VER UN AGUJERO CIRCULAR PERFECTO.





**El agua es necesaria para mantener el GaNS en movimiento, así como la lubricación del cuerpo etc.**

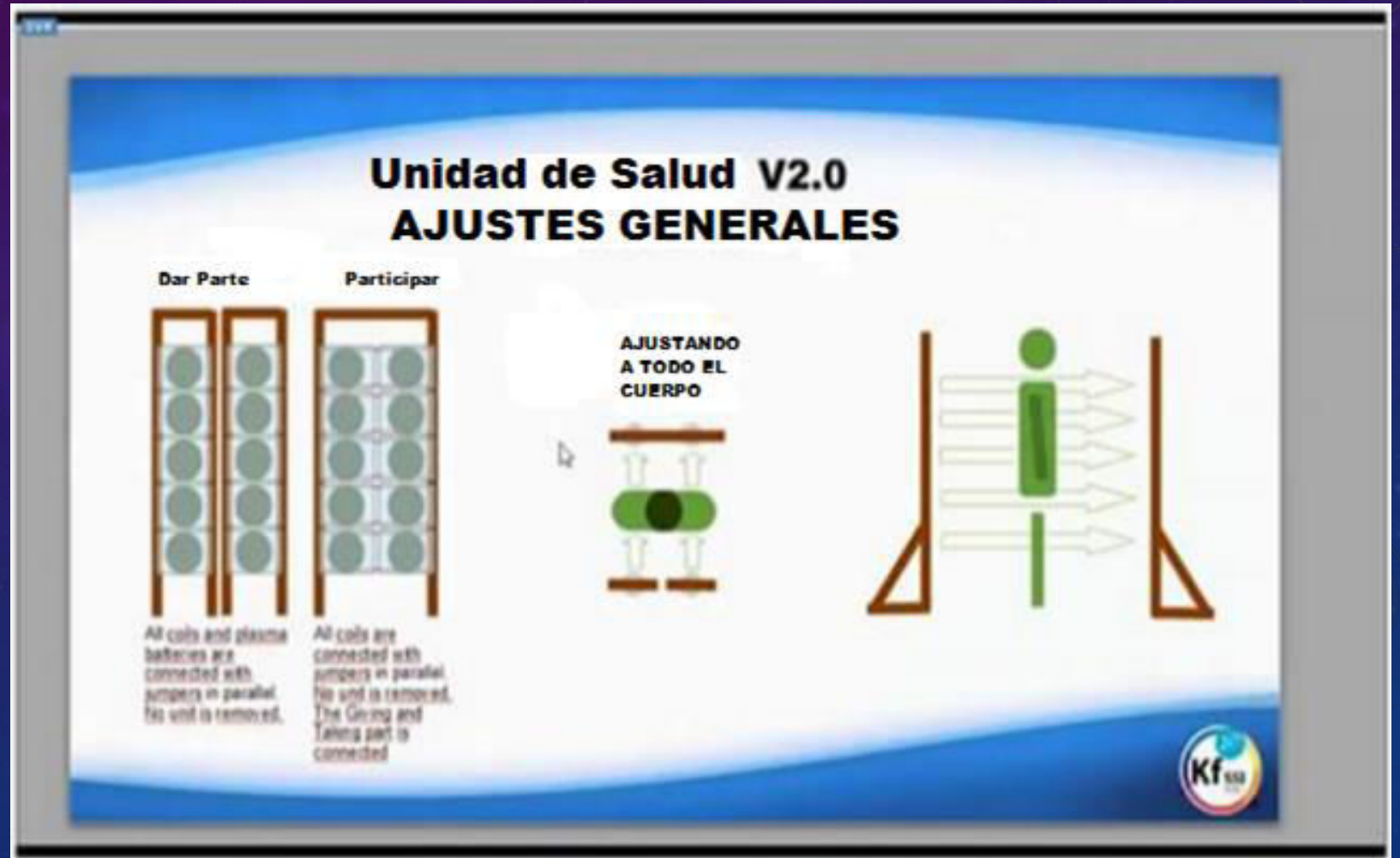
# UNIDADES DE SALUD


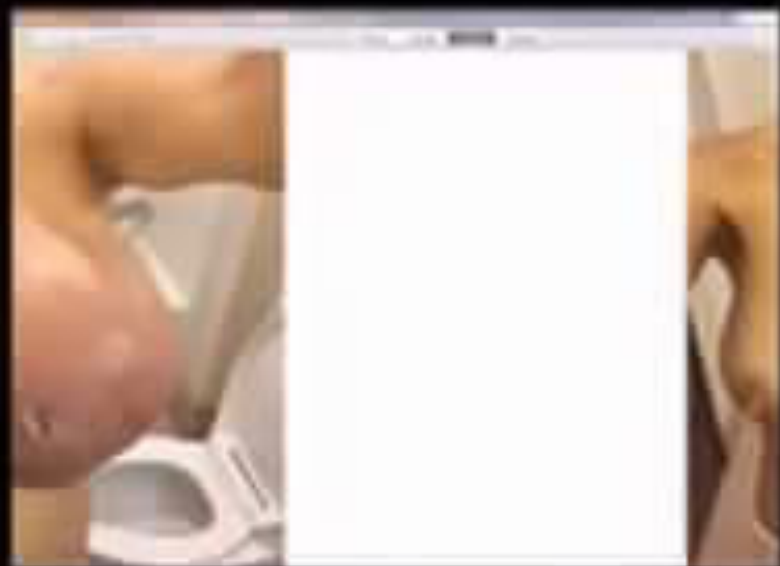




# BOBINAS NANORECUBIERTAS - UNIDADES DE SALUD

Poner el cuerpo cerca o entre las bobinas le permite a los campos alimentar los cuerpos. Crear equilibrio y restaurar la salud.









# UNIDADES DE SALUD MOD LISA

5 capas de tubos dobles

Tubo interior lleno de ZnO

Tubo exterior lleno de CO<sub>2</sub>

Se agregaron unas gotas de  
agua de Yodo Plasmático

# ALIMENTACIÓN DE ENERGÍA Y CREACIÓN DE EQUILIBRIO





**El nano crea la conexión de la interfaz y el GaNS proporciona los CAMPOS de la energía.**

**El campo es lo que hace el trabajo. La interacción de los campos y la comprensión de cómo funcionan le otorgan a usted las herramientas.**

**Sincronice su cuerpo con los campos y cree el equilibrio, la salud y el bienestar para todos.**